



Polska Akcja Humanitarna

Polska Akcja  
Humanitarna

Raport za 2019 rok



## UDZIELAMY POMOCY HUMANITARNEJ I ROZWOJOWEJ

Jesteśmy tam, gdzie wsparcie jest najbardziej potrzebne. Działamy na całym świecie. Reagujemy w miejscach, w których wybuchają kryzysy humanitarne: katastrofy naturalne i konflikty zbrojne. Natychmiastowa odpowiedź na kryzys to priorytet, ale ważne jest też szukanie długoterminowych rozwiązań i zapobieganie kolejnym katastrofom.

## EDUKUJEMY SPOŁECZEŃSTWO

Do Polek i Polaków kierujemy różnorodne kampanie społeczne i edukacyjne. Informujemy o potrzebach mieszkańców krajów, w których działamy. Zwracamy uwagę na globalne potrzeby i prawa człowieka, takie jak: dostęp do wody, żywności, bezpiecznego schronienia i toalet. Angażujemy społeczeństwo do aktywnego działania na rzecz pomocy humanitarnej.



## SPIS TREŚCI

Wstęp od Zarządu.....	2
Realizacja strategii organizacji.....	4
Działania PAH w 2019 roku.....	6
<b>Działania pomocowe</b>	
Sudan Południowy.....	8
Somalia.....	14
Irak.....	18
Syria.....	22
Ukraina.....	24
Kenia.....	30
Jemen/Dżibuti.....	32
Wenezuela/Kolumbia.....	36
<b>Działania w Polsce</b>	
Pajacyk.....	38
Edukacja.....	40
Kampanie społeczne.....	46
<b>Organizacja i finanse</b>	
Struktura organizacji.....	52
Zespół PAH.....	54
Źródła finansowania.....	56
Informacje finansowe.....	62
Bilans.....	68



Fot: PAH

Drodzy Przyjaciele,

**Pogłębiający się kryzys w Jemenie, tysiące ludzi uciekających z Wenezueli po zapaści gospodarczej, interwencja militarna w północno-wschodniej Syrii – w 2019 roku na całym świecie 132 miliony ludzi potrzebowały pomocy humanitarnej. Celem Polskiej Akcji Humanitarnej było dotarcie z pomocą do najbardziej potrzebujących.**

**Dzięki naszym darczyńcom, partnerom i pracownikom mogliśmy pomóc 777 936 osobom na czterech kontynentach.**

Konflikt w Jemenie nazywany jest największą katastrofą humanitarną na świecie – 80 procent ludności potrzebuje pomocy humanitarnej. Nasza misja w Jemenie powstała w lipcu 2019 roku w Adenie. Zajmuje się tym, na czym znamy się bardzo dobrze – pomocą w sektorze wodno-sanitarnym. Te działania zapobiegają rozprzestrzenianiu się chorób zakaźnych w przeludnionym mieście, do którego uciekają Jemeńczycy z innych części kraju. Nasza praca możliwa była między innymi dzięki ogromnemu

zaangażowaniu polskiego społeczeństwa, które pomogło nam zebrać niezbędne środki do rozpoczęcia działań.

W Sudanie Południowym rozwinęliśmy projekty związane z edukacją. To bardzo ważny sektor naszej pracy, bo ok. 2,4 miliona tamtejszych dzieci nie może chodzić do szkoły. Do naszych działań wprowadziliśmy też program pomocy i wsparcia psychospołecznego dla kobiet, które w związku z kryzysem humanitarnym doświadczają przemocy ze względu na płeć.

W Somalii zwróciliśmy szczególną uwagę na działania odpowiadające na problem zmian klimatycznych. W ten sposób wspieramy lokalne społeczności w przygotowaniach na przyszłe katastrofy naturalne, które w wyniku kryzysu klimatycznego występują coraz częściej w tej części Afryki. Wzmocniliśmy też naszą pozycję jako eksperta wodno-sanitarnego w regionie.

W październiku, gdy tysiące rodzin uciekało z północno-wschodniej Syrii przed ofensywą militarną, zareagowaliśmy natychmiast.

Opuszczony obóz dla osób wewnętrznie przemieszczonych w irackim Kurdystanie zaadaptowaliśmy i przygotowaliśmy na przybycie syryjskich uchodźców. To również był czas poruszającej mobilizacji polskiego społeczeństwa, które nie pozostało obojętne wobec dramatu ludności cywilnej Syrii i Iraku.

Świat zapomniał o konflikcie na wschodzie Ukrainy, ale PAH wciąż pomaga na miejscu. Mieszka tam 3,4 miliona ludzi, a prawie połowa z nich to seniorzy powyżej 65. roku życia, głównie samotne i często przewlekle chore kobiety. W naszych działaniach koncentrowaliśmy się głównie na wsparciu psychospołecznym i psychologicznym lokalnej społeczności. W sytuacji przedłużającego się konfliktu troska o zdrowie psychiczne jest szczególnie ważna, ponieważ wpływa nie tylko na komfort życia, ale też możliwości przetrwania i zadbania o siebie w sąsiedztwie wojny.

Kontynuowaliśmy także nasze projekty w Polsce – program dożywania dzieci „Pajacyk”, programy edukacyjne dla szkół, które realizujemy w całym kraju oraz kampanie społeczne zwiększające świadomość Polaków i Polek na temat kryzysów i pomocy humanitarnej.

We wszystkich naszych działaniach na pierwszym planie był człowiek, który potrzebuje wsparcia w bardzo trudnej sytuacji. Ale niesienie przez nas pomocy nie byłoby możliwe bez naszych polskich i międzynarodowych pracowników, a także polskiego społeczeństwa, które razem z nami nie odwracało wzroku od potrzeb drugiego człowieka.

**Jesteśmy wdzięczni wszystkim wspierającym nas darczyńcom, instytucjom i firmom, aktywistom i wolontariuszom. Wszystkim, którzy zawsze odpowiadają na nasz apel o wsparcie dla ludzi w potrzebie. Dziękujemy Wam! Razem możemy więcej!**

Grzegorz Gruca i zespół PAH

BEZSTRONNOŚĆ  
IMPARTIALITY

ODPOWIEDZIALNOŚĆ  
ACCOUNTABILITY

SKUTECZNOŚĆ  
EFFECTIVENESS

SZACUNEK  
RESPECT

UCZCIWOŚĆ  
INTEGRITY

NIEZALEŻNOŚĆ  
INDEPENDENCE

TRANSPARENTNOŚĆ  
TRANSPARENCY

HUMANITARYZM  
HUMANITY

WSPÓŁPRACA  
COOPERATION

PROFESJONALIZM  
PROFESSIONALISM

NEUTRALNOŚĆ  
NEUTRALITY

EFEKTYWNOŚĆ  
EFFICIENCY

## REALIZACJA STRATEGII ORGANIZACJI

### ZOBOWIĄZANIA DŁUGOFALOWE:

Rozszerzenie zakresu pomocy humanitarnej i rozwojowej udzielanej za granicą

### ZREALIZOWANO W 2019 ROKU:

- Działania PAH w Somalii zostały rozszerzone o komponenty związane z redukcją ryzyka katastrof (ang. Disaster Risk Reduction) oraz dożywianiem (ang. Nutrition).
- W Sudanie Południowym nowe działania objęły komponenty pomocy wodno-sanitarnej w szkołach oraz budowę tymczasowych miejsc nauki. Misja PAH w Sudanie Południowym nadal rozbudowywała działania w ramach sektora ochrony beneficjentów (ang. Protection), w tym pomocy psychospołecznej – zespół PAH dołączył również do grupy monitorującej ceny w kraju w ramach rozwoju działań opartych o współpracę z lokalnym rynkiem.
- W Jemenie powstała stała misja PAH, która zrealizowała pierwsze projekty związane z pomocą wodno-sanitarną oraz pomocą medyczną.
- Działania PAH w Ukrainie, oprócz kontynuacji obecnych programów m.in. w zakresie pomocy psychologicznej, wodno-sanitarnej i finansowej, koncentrowały się również na utworzeniu stref przyjaznych dzieciom.
- W Kenii powiększyła się skala działań PAH związanych z redukcją ryzyka katastrof i pomocą rozwojową.
- W Iraku przedstawiciel zespołu PAH został współkoordynatorem klastra wodno-sanitarnego w prowincji Niniwa.
- Zespół pomocy natychmiastowej PAH realizował działania pomocowe dla wenezuelskich uchodźców w Kolumbii.

Konsolidacja sytuacji finansowej: dywersyfikacja źródeł przychodów i usprawnienie systemu raportowania

- Spadek przychodów z działalności statutowej w roku 2019 w porównaniu do roku 2018 o 25,8 mln PLN (31,3%) – spowodowany głównie zmniejszeniem wartości darowizn rzeczowych o 30 mln PLN. Po korekcie o przychody z darowizn rzeczowych Fundacja zanotowała wzrost przychodów z działalności statutowej o ok. 4,1 mln PLN.
- Środki pozyskane od polskiego społeczeństwa na poziomie zbliżonym do roku 2018.
- Poprawa wyniku finansowego netto Fundacji w roku 2019 w porównaniu do roku 2018 o 961 tys. PLN.
- Rozwój systemu CRM, którego celem jest zarządzanie informacjami o pozyskanych środkach z darowizn oraz wdrożenie zintegrowanego z nim narzędzia ClickDimensions, które umożliwi efektywniejszą komunikację zewnętrzną.
- Prace nad wdrożeniem elektronicznego obiegu dokumentów obejmującego procesy zakupowe oraz księgowość.



# DZIAŁANIA PAH W 2019 ROKU



BUDŻET  
PAH

2018	50 924 100 PLN
2019	55 060 728 PLN



WPŁATY DARCYŃCÓW  
INDYWIDUALNYCH

2019	12 878 743 PLN
------	----------------

Wsparcie indywidualne jest dla nas szczególnie ważne, ponieważ pozwala nam pomagać jeszcze sprawniej i elastyczniej – w oparciu o potrzeby. **DZIĘKUJEMY!**

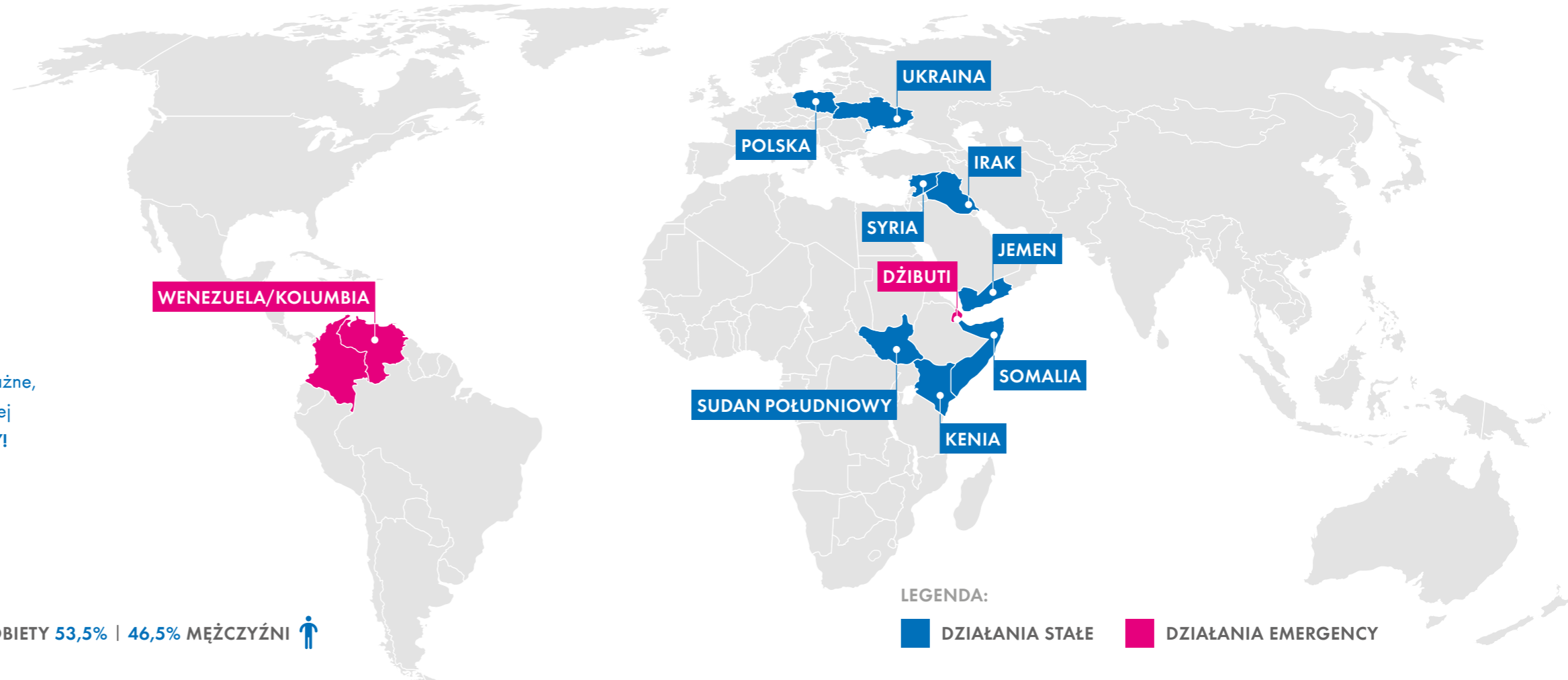


UDZIELONA  
POMOC

2019	777 936 OSÓB
------	--------------

KOBIECY 53,5% | 46,5% MĘŻCZYŹNI

## POLSKA AKCJA HUMANITARNA NASZE DZIAŁANIA NA ŚWIECIE



LEGENDA:

DZIAŁANIA STAŁE

DZIAŁANIA EMERGENCY

## DZIAŁANIA PAH NA ŚWIECIE JAKĄ POMOC ZAPEWNIAMY



### DOSTĘP DO WODY

- wiercenie i naprawa studni
- budowa punktów poboru wody
- dystrybucja pakietów higienicznych
- dystrybucja wody beczkowozami
- zarządzanie odpadami
- szkolenia mechaników pomp wodnych



### DOSTĘP DO ŻYWNOŚCI

- dystrybucja paczek żywnościowych
- szkolenia rolnicze
- dystrybucja nasion i narzędzi



### SCHRONIENIE I POMOC NIEŻYWNOŚCIOWA:

- infrastruktura obozów dla uchodźców i osób wewnątrzprzemieszczonych
- tymczasowe schronienia
- dystrybucja artykułów pierwszej potrzeby
- vouchery pieniężne i rzeczowe



### OCHRONA PRAWNA I PSYCHOSPÓŁECZNA

- wsparcie psychospołeczne
- pomoc prawna
- miejsca przyjazne dzieciom
- szkolenia zawodowe

# SUDAN POŁUDNIOWY

POPULACJA:  
11,7 MLN

OSOBY POTRZEBUJĄCE  
POMOCY HUMANITARNEJ:  
7,5 MLN

OSOBY WEWNĘTRZNIE  
PRZEMIESZCZONE:  
1,9 MLN

W 2019 roku  
dotarliśmy z pomocą  
do 178,332 osób

- Pomagamy od 2006 roku.
- **DZIAŁAMY W STANACH:** Ekwatoria Środkowa, Ekwatoria Wschodnia, Jonglei, Unity, Bor, Wau, Bahr el Ghazal Zachodni.

W Sudanie Południowym działamy w wielu regionach, zapewniając pomoc z zakresu dostępu do wody, żywności, edukacji, schronienia i opieki. Dzięki podejściu międzysektorowemu nasze działania są bardziej skuteczne, a nasza pomoc ma także charakter długofalowy. Z myślą o dzieciach w 2019 roku rozwinęliśmy programy edukacyjne oraz budowę latryn i punktów wodnych w szkołach, a także zorganizowaliśmy tymczasowe przestrzenie do nauki w miejscach, gdzie dostęp do infrastruktury szkolnej był ograniczony. We wszystkich naszych projektach rozszerzyliśmy spektrum dostępnej pomocy dla najbardziej potrzebujących osób. Ponadto uwzględniliśmy w nich specjalny program pomocy dla kobiet, które doświadczają przemocy ze względu na płeć, a także usprawniliśmy dostęp do wsparcia psychospołecznego – ponieważ pomoc psychologiczna jest kluczowa w leczeniu stresu pourazowego, często będącego konsekwencją przemocy.



Fot: PAH

RODZAJ DZIAŁANIA	POMOC OTRZYMAŁO	LOKALIZACJA	ŹRÓDŁO FINANSOWANIA
Pomoc natychmiastowa dla najbardziej narażonych społeczności dotkniętych kryzysem – dostęp do wody, sanitariatów, bezpieczeństwo higieniczne, zapewnienie schronienia i pomocy żywnościowej	<b>73,129 OSÓB</b> w tym 37,054 kobiet i dziewczynek	cały kraj	ECHO, RRF, SSHF, wpłaty darczyńców indywidualnych
Dostarczenie zestawów do rybołówstwa, nasion zbóż i warzyw, konewek do podlewania oraz zapewnienie szkoleń stabilizujących źródło utrzymania dla osób wewnętrznie przemieszczonych, powracających oraz społeczności przyjmujących	<b>24,000 OSÓB</b> w tym 2,937 kobiet i 8,948 dziewczynek	stany Wau i Bahr el Ghazal Zachodni	UNOCHA

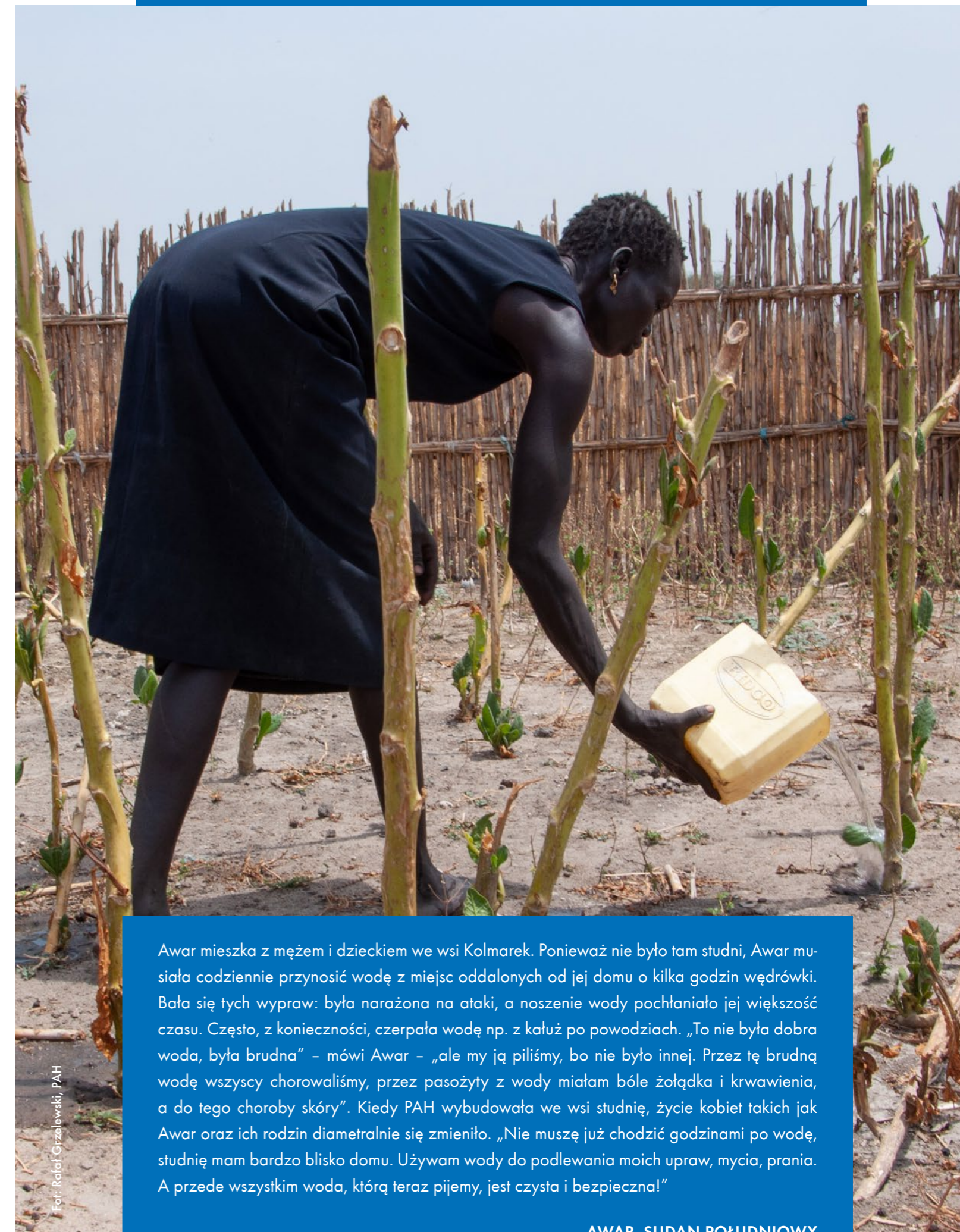
Zapewniliśmy podstawowe usługi wodno-sanitarne, m.in. dostęp do czystej wody poprzez naprawę studni. Dostarczyliśmy produkty sanitarne pierwszej potrzeby i przeprowadziliśmy szkolenia higieniczne. Dostarczaliśmy nieżywnościowe artykuły pierwszej potrzeby. Wszystkie nasze działania uwzględniały elementy ochrony beneficjentów (protection mainstreaming). W stanie Ekwatoria Środkowa przeszkoliliśmy mechaników do utrzymania i naprawy studni, a także promotorów higieny i członków komitetów wodnych. Zapewniliśmy lokalnym instytucjom stacje do mycia rąk oraz mydło.

Rozdystrybuowaliśmy nasiona do upraw zboża i narzędzia rolnicze. Przeprowadziliśmy szkolenia na temat dobrych praktyk rolniczych. Zapewniliśmy zestawy do uprawy warzyw i rybołówstwa. Przeprowadziliśmy szkolenie na temat efektywniejszego łowienia ryb.

RODZAJ DZIAŁANIA	POMOC OTRZYMAŁO	LOKALIZACJA	ŹRÓDŁO FINANSOWANIA
Poprawa dostępu do podstawowych produktów żywnościowych oraz zapewnienie bezpiecznego schronienia tymczasowego dla osób powracających do domu, osób wewnątrzprzemieszczonych oraz lokalnych społeczności przyjmujących	<b>40,454 OSOBY</b> w tym 12,952 kobiet i dziewczynek, 2,459 seniorek	stany Bor i Jonglei	<b>UNOCHA</b>
	Przeprowadziliśmy dystrybucję podstawowych artykułów żywnościowych oraz materiałów do budowy schronienia wśród osób najbardziej dotkniętych kryzysem. Przeprowadziliśmy szkolenia z konstrukcji schronień oraz korzystania z żywnościowych artykułów pierwszej potrzeby. Przygotowaliśmy i rozdyskutowaliśmy wouchery na określone produkty. Uwzględniliśmy również działania z zakresu ochrony beneficjentów z grup szczególnie wrażliwych.		
Usprawnienie usług wodno-sanitarnych dla osób wewnątrzprzemieszczonych oraz społeczności przyjmujących, narażonych na przemoc na tle płciowym związaną z dostępem do urządzeń wodno-sanitarnych; mobilna pomoc tam, gdzie jest ona niezbędna w związku z potrzebami wodno-sanitarnymi	<b>16,561 OSÓB</b> w tym 5,467 kobiet, i 3,327 dziewczynek	stany Bor i Jonglei	<b>UNOCHA</b>
	Naprawiliśmy ujęcia wodne. Zapewniliśmy lampy solarne, aby korzystanie z sanitariatów było bardziej bezpieczne. Zorganizowaliśmy szkolenia z zakresu ochrony. Usprawniliśmy działanie urządzeń sanitarnych (latryny i stacje do mycia rąk). Przeprowadziliśmy działania promujące higienę osobistą i domową (mycie warzyw/owoców w bezpiecznej wodzie itp.).		
Zwiększenie dostępu do edukacji, poprawa jakości nauczania oraz wzmacnianie lokalnego wsparcia edukacji dzieci dotkniętych kryzysem poprzez zapewnienie dostępu do infrastruktury wodno-sanitarnej w szkołach oraz szkolenia dotyczące zapobiegania chorobom przenoszonym przez wodę i ochrony przed wirusem Ebola	<b>1,061 OSÓB</b> w tym 33 kobiety i 446 dziewczynek	stany Ekwatoria Środkowa i Unity	<b>UNOCHA</b>
	Zainstalowaliśmy lub naprawiliśmy stacje do mycia rąk. Zainstalowaliśmy lub naprawiliśmy ujęcia wodne wraz z monitorowaniem/testowaniem jakości wody i systemem zbierania wody deszczowej. Przeszkoliliśmy komitety wodne i mechaników pomp. Założyliśmy szkolne kluby zdrowia oraz przeszkoliliśmy nauczycieli i dyrekcje szkół. Zbudowaliśmy lub naprawiliśmy latryny szkolne. Przeprowadziliśmy szkolenia dla członków społeczności na temat zdrowia, właściwego odżywiania, właściwego obchodzenia się z żywnością, ochrony osobistej, higieny wodno-sanitarnej.		

RODZAJ DZIAŁANIA	POMOC OTRZYMAŁO	LOKALIZACJA	ŹRÓDŁO FINANSOWANIA
Zwiększenie dostępu do ratujących życie usług wodno-sanitarnych i żywnościowych artykułów pierwszej potrzeby wśród społeczności dotkniętych powodzią; działania wielosektorowe i pomoc mobilna	Projekt rozpoczęty 15 grudnia 2019, liczba beneficjentów zostanie ujęta w Raporcie Rocznym 2020	stan Jonglei	<b>UNOCHA</b>
	Dostarczyliśmy zestawy higieniczne dla lokalnych społeczności. Naprawiliśmy infrastrukturę sanitarną w przestrzeni publicznej i instytucjach. Naprawiliśmy ujęcia wodne, przeprowadziliśmy chlorowanie wody. Zatrudniliśmy i przeszkoliliśmy mechaników pomp. Przeprowadziliśmy szkolenia w lokalnych społecznościach z zakresu higieny osobistej i ochrony środowiska, zachowania dostępu do bezpiecznej wody itp. Osobom najbardziej dotkniętym kryzysem dostarczyliśmy podstawowe żywnościowe artykuły pierwszej potrzeby i niezbędne materiały do budowy schronień.		
Koordinowanie działań w sektorze wodno-sanitarnym, tak aby odpowiednie usługi docierały na czas do najbardziej potrzebujących społeczności	Projekt finansował stanowisko koordynatora klastra (sektora) wodno-sanitarnego	stan Jonglei	<b>UNICEF,</b> wpłaty darczyńców indywidualnych
	Lokalny pracownik Polskiej Akcji Humanitarnej - specjalista zajmujący się pomocą z zakresu dostępu do wody, toalet i bezpiecznej higieny - był koordynatorem działań klastra WASH w regionie Jonglei. Regionalny klaster WASH jest częścią mechanizmu koordynacji ONZ, który ma na celu zwiększyć efektywność i współpracę podmiotów zapewniających pomoc w regionie.		
Projekt wierceń studni finansowany przez wielu darczyńców indywidualnych i korporacyjnych	<b>22,602 OSOBY</b> w tym 6,444 kobiety	stan Jonglei	wpłaty darczyńców indywidualnych, 1% - przychody i koszty, Zygmunt Mandela, Dornwell, biegacze charytatywni #BiegamDobrze, miasto Jaworzno, Electrolux Poland Sp. z o.o.
	Zbudowaliśmy 6 studni.		
Green Belt Academy WASH Electrolux	<b>525 OSÓB</b> w tym 200 kobiet	stany Bor i Jonglei	Electrolux Poland Sp. z o.o.
	Zbudowaliśmy 3 szeregi latryn podzielonych według płci. Założyliśmy szkolne kluby zdrowia, przeszkoliliśmy nauczycieli i dyrekcje szkół. Poprawiliśmy warunki w bursach dla dziewczynek. Zainstalowaliśmy system gromadzenia wody deszczowej.		

RODZAJ DZIAŁANIA	POMOC OTRZYMAŁO	LOKALIZACJA	ŹRÓDŁO FINANSOWANIA
Stabilizowanie źródeł utrzymania najbardziej zagrożonych społeczności poprzez zapewnienie bezpieczeństwa żywnościowego	Liczba beneficjentów została ujęta w danych z 2018 roku (pomoc otrzymało 63309 osób), w 2019 roku przeprowadziliśmy kolejne szkolenia w tych samych grupach osób	stany Wau i Bahr el Ghazal Zachodni	GIZ
	Przeprowadziliśmy szkolenie z technik rolniczych i systemu irygacji do uprawy warzyw oraz rybołówstwa. Zorganizowaliśmy szkolenie z czyszczenia kanistrów do noszenia wody oraz kampanię promocji higieny. Rozdistribuowaliśmy vouchery na mydło dla rodzin zagrożonych niedożywieniem. Przeprowadziliśmy szkolenie z właściwego odżywiania dla osób indywidualnych, lokalnych społeczności i instytucji publicznych.		



Awar mieszka z mężem i dzieckiem we wsi Kolmarek. Ponieważ nie było tam studni, Awar musiała codziennie przynosić wodę z miejsc oddalonych od jej domu o kilka godzin wędrówki. Bała się tych wypraw: była narażona na ataki, a noszenie wody pochłaniało jej większość czasu. Często, z konieczności, czerpała wodę np. z kałuż po powodziach. „To nie była dobra woda, była brudna” – mówi Awar – „ale my ją piliśmy, bo nie było innej. Przez tę brudną wodę wszyscy chorowaliśmy, przez pasożyty z wody miałam bóle żołądka i krwawienia, a do tego choroby skóry”. Kiedy PAH wybudowała we wsi studnię, życie kobiet takich jak Awar oraz ich rodzin diametralnie się zmieniło. „Nie muszę już chodzić godzinami po wodę, studnię mam bardzo blisko domu. Używam wody do podlewania moich upraw, mycia, prania. A przede wszystkim woda, którą teraz pijemy, jest czysta i bezpieczna!”

AWAR, SUDAN POŁUDNIOWY



# SOMALIA



Fot: Rafał Grzelewski, PAH

POPULACJA:  
15 MLN

OSOBY POTRZEBUJĄCE  
POMOCY HUMANITARNEJ:  
5,2 MLN

OSOBY WEWNĘTRZNIE  
PRZEMIESZCZONE:  
2,6 MLN

W 2019 roku  
dotarliśmy z pomocą  
do 289,346 osób

- Pomagamy w Somalii od 2011 roku.
- DZIAŁAMY W REGIONACH:  
Galgaduud, Środkowe Shabelle, Banaadir.

W minionym roku w Somalii kluczowe były dla nas działania odpowiadające na pogłębiający się kryzys klimatyczny oraz pomagające zapewnić dostęp do wody. Rozwijaliśmy m.in. projekty związane z tzw. redukcją ryzyka katastrof (ang. Disaster Risk Reduction - DRR), aby wzmocnić przygotowanie lokalnych społeczności do reagowania na skutki coraz częstszego występowania klęsk żywiołowych, takich jak susze i powodzie. Znaczącym docenieniem naszej dotychczasowej pracy w Somalii był wybór PAH na ogólnokrajowego współkoordynatora programu wodno-sanitarnego (WASH), co pozwoliło nam przelać naszą ekspertyzę i kompetencje nie tylko na dalsze działania własne w Somalii, ale też na krajową koordynację pomocy w tym zakresie.

RODZAJ DZIAŁANIA	POMOC OTRZYMAŁO	LOKALIZACJA	ŹRÓDŁO FINANSOWANIA
Pomoc humanitarna dla osób wewnętrznie przemieszczonych, społeczności przyjmującej oraz wsi dotkniętych konfliktem, powodzią i suszą	<b>131,132 OSOBY</b> w tym 69,500 kobiet i dziewczynek	region Galgaduud	<b>ARCHE NOVA</b>
Zintegrowana pomoc natychmiastowa w sektorze wodno-sanitarnym oraz dystrybucja transferów gotówkowych dla najbardziej zagrożonych rodzin	<b>62,862 OSOBY</b> w tym 42117 kobiet i dziewczynek	regiony Banaadir i Środkowe Shabelle	<b>ECHO, MEBLIK SP. Z O.O., MSZ</b>
			Dostarczyliśmy wodę do 39 obozów dla osób wewnętrznie przemieszczonych. Zbudowaliśmy 180 nowych latryn w obozach. Dostarczyliśmy cysterny z wodą do wsi dotkniętych suszą. 400 osób otrzymało transfery gotówkowe.

RODZAJ DZIAŁANIA	POMOC OTRZYMAŁO	LOKALIZACJA	ŹRÓDŁO FINANSOWANIA
Budowanie odporności na przyszłe kataklizmy poprzez kompleksowy dostęp do usług wodno-sanitarnych w wybranych szkołach, ośrodkach zdrowia i lokalnych społecznościach	<b>67,708 OSÓB</b> w tym 52,983 kobiet i dziewczynek	region Banaadir	<b>UNICEF, CARITAS POLSKA, NOXAN,</b> wpłaty darczyńców indywidualnych, 1% - przychody i koszty, zbiórka na wodę w grudniu 2019
	Wybudowaliśmy i naprawiliśmy stacje wodne w 5 szkołach oraz zbiorniki wodne w szkołach i ośrodkach zdrowia. Wybudowaliśmy i naprawiliśmy latryny w szkołach i ośrodkach zdrowia. Dostarczyliśmy narzędzia i części zapasowe operatorom wyszkolonym w utrzymaniu i naprawie ujęć wodnych. Przeszkoliliśmy społecznych promotorów higieny oraz uczniów promujących higienę w swoich szkołach. Nastoletnie dziewczynki przeszły szkolenie z higieny menstruacyjnej i otrzymały zestawy z podpaskami.		
Zapewnienie odpornego na powodzie dostępu do usług wodno-sanitarnych w narażonej na kryzys społeczności	<b>26,600 OSÓB</b> w tym 13,780 kobiet i dziewczynek	region Środkowe Shabelle	<b>UNOCHA</b>
	Wybudowaliśmy 24 studnie i 266 latryn, dostarczyliśmy potrzebne narzędzia i części zapasowe. Przeprowadziliśmy promocję higieny oraz dystrybucję 302 zestawów higienicznych. Przeszkoliliśmy 83 komitety wodno-sanitarne.		
Dostarczenie ratującej życie natychmiastowej pomocy wodno-sanitarnej w społecznościach dotkniętych powodzią	<b>744 OSOBY</b> w tym 416 kobiet i dziewczynek	region Środkowe Shabelle	<b>UNOCHA</b>
	Przeprowadziliśmy promocję higieny - jak właściwie myć ręce, czyścić wodę, dbać o środowisko - promotorzy przeprowadzali pokazy, chodząc od domu do domu.		
Program żywnościowy - dostarczanie suplementarnej żywności dla najbardziej potrzebujących osób	<b>300 OSÓB</b> w tym 150 dzieci poniżej 5 roku życia, 150 ciężarnych i karmiących kobiet	region Środkowe Shabelle	<b>MEBLIK SP. Z O.O.</b>
	Przeprowadziliśmy dystrybucję suchej żywności (kukurydza, cukier, olej itp.) oraz suplementów przeznaczonych dla niedożywionych osób.		



Fot: PAH

Afifa Abdi Hasaan pochodzi z regionu Dolne Shabelle. Jak setki tysięcy Somalijszyków i Somalijszek, Afifa musiała opuścić swój dom z powodu suszy, która pozbawiła całą okolicę dostępu do wody. „Woda jest mi niezbędna do życia. Potrzebuję jej do gotowania, picia, prania, kąpieli i zachowania czystości wokół mnie. Czasami potrzebuję jej dla moich gości. Bez wody nie ma życia” - mówi Afifa, która ze swoją rodziną znalazła schronienie w obozie dla osób wewnętrznie przemieszczonych w Deynelle. PAH zapewnia tam dostęp do wody, naprawia studnie, buduje latryny. „Gdyby zabrakło wody w obozie, życie stałoby się bardzo ciężkie” - podkreśla Afifa. „Ludzie zaczęliby uciekać i ponownie szukać bezpiecznego schronienia. Uciekaliby przed złymi warunkami higienicznymi, rozprzestrzenianiem się groźnych chorób spowodowanych bardzo wysoką temperaturą i brakiem wody. Nie mogłabym żyć bez wody, ponieważ pierwszą rzeczą, jakiej potrzebujesz, gdy wstajesz rano, jest właśnie woda. Woda to życie”.

AFIFA ABDI HASAAN, SOMALIA



Fot: Karol Grygoruk, RATS Agency

POPULACJA:  
38 MLN

OSOBY POTRZEBUJĄCE  
POMOCY HUMANITARNEJ:  
4 MLN

OSOBY WEWNĘTRZNIE  
PRZEMIESZCZONE:  
1,4 MLN

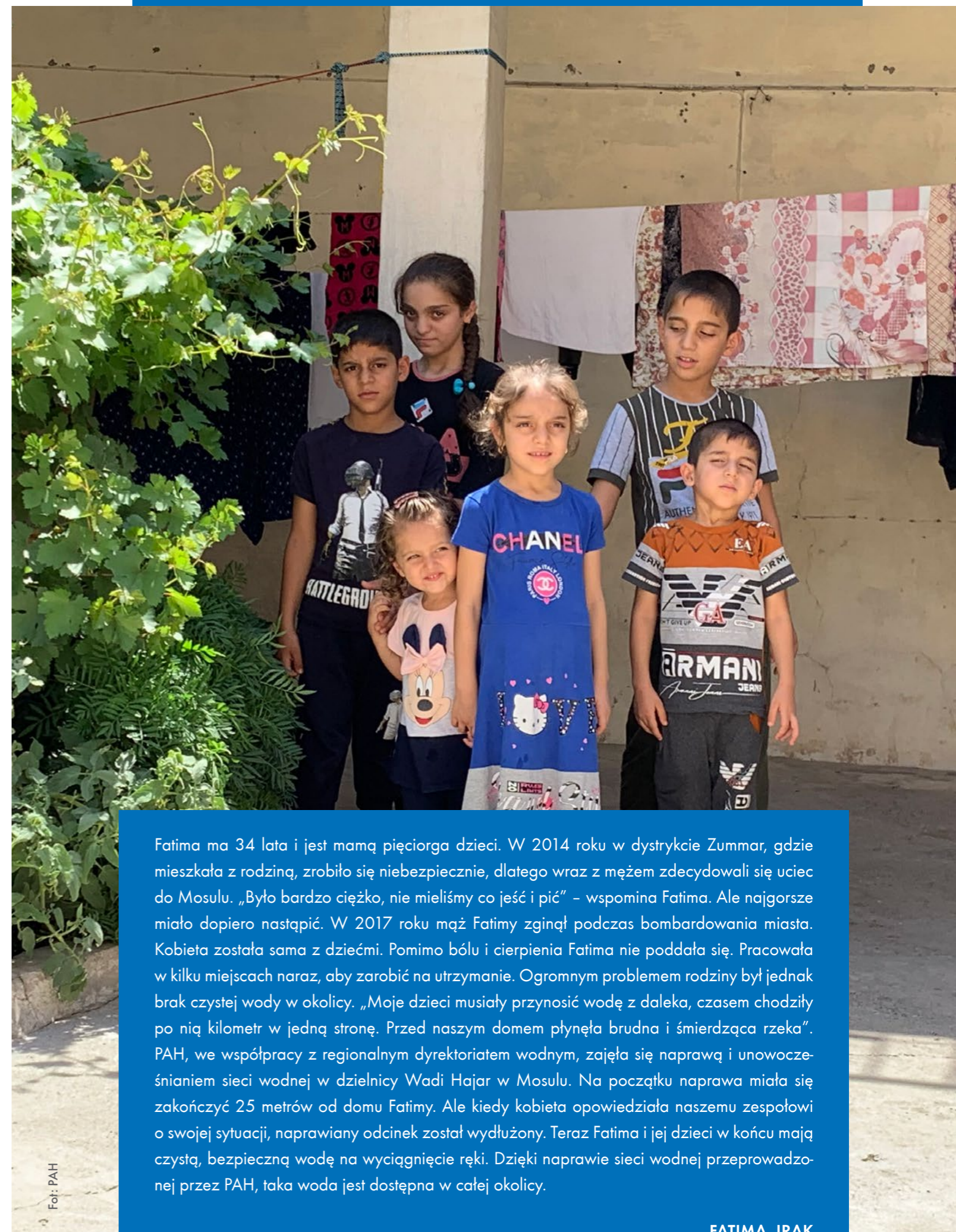
W 2019 roku  
dotarliśmy z pomocą  
do 43,044 osób

- Pomagamy w Iraku od 2016 roku.
- DZIAŁAMY W PROWINCJACH:  
Niniwa, Irbil, Dahuk, As-Sulajmanijja.

W 2019 roku rozszerzyliśmy nasz program pomocowy w sektorze wodno-sanitarnym (WASH). Dokonaliśmy licznych napraw infrastruktury wodno-sanitarnej, przeprowadziliśmy sesje edukacyjne o higienie, zadaliśmy o poprawę dostępu do wody w szkołach. Nasze działania skoncentrowaliśmy głównie w prowincji Niniwa, przede wszystkim w mieście Mosul, gdzie szybko staliśmy się jedną z wiodących organizacji zajmujących się naprawą systemów wodnych. Potwierdził to również fakt, że pracownik PAH został współkoordynatorem klastra wodno-sanitarnego w prowincji Niniwa, co pozwoliło nam dzielić się naszą ekspertyzą i kompetencjami z innymi podmiotami w regionie.

RODZAJ DZIAŁANIA	POMOC OTRZYMAŁO	LOKALIZACJA	ŹRÓDŁO FINANSOWANIA
Wsparcie osób wewnątrznie przemieszczonych, osób powracających oraz społeczności przyjmującej; poprawa dostępu do wody i urzędzeń sanitarnych	26,377 OSÓB w tym 12,767 kobiet	prowincja Niniwa	EU MADAD, MSZ
Pomoc natychmiastowa oraz uzupełniająca pomoc socjalna dla najbardziej potrzebujących osób	1,506 OSÓB w tym 763 kobiety	prowincje Irbil, Dahuk i As-Sulajmanijja	MSZ, wpłaty darczyńców indywidualnych
			Przeprowadziliśmy dystrybucję jednorazowej pomocy finansowej, zapewniliśmy pomoc prawną i wsparcie socjalne, zorganizowaliśmy szkolenia zawodowe. Projekt realizowany z partnerem lokalnym - Mercy Hands.

RODZAJ DZIAŁANIA	POMOC OTRZYMAŁO	LOKALIZACJA	ŹRÓDŁO FINANSOWANIA
Zapewnienie zintegrowanego wsparcia infrastruktury wodno-sanitarnej dla syryjskich uchodźców w obozie Bardarash	15,161 OSÓB w tym 1,690 kobiet	Iracki Kurdystan, obóz dla uchodźców Bardarash	Klub PAH SOS, wpłaty darczyńców indywidualnych, środki przekazane przez US w ramach odpisu 1% podatku, zbiórka „Syria” w grudniu 2019
Przeprowadziliśmy regularne serwisowanie i naprawę istniejących sieci wodnych oraz infrastruktury wodno-sanitarnej (latryn i pryszniców). Wykonaliśmy testy jakości wody. Zapewniliśmy serwisowanie 4 odwiertów wodnych.			



Fot: PAH

Fatima ma 34 lata i jest mamą pięciorga dzieci. W 2014 roku w dystrykcie Zummar, gdzie mieszkała z rodziną, zrobiło się niebezpiecznie, dlatego wraz z mężem zdecydowali się uciec do Mosulu. „Było bardzo ciężko, nie mieliśmy co jeść i pić” – wspomina Fatima. Ale najgorsze miało dopiero nastąpić. W 2017 roku mąż Fatimy zginął podczas bombardowania miasta. Kobieta została sama z dziećmi. Pomimo bólu i cierpienia Fatima nie poddała się. Pracowała w kilku miejscach naraz, aby zarobić na utrzymanie. Ogromnym problemem rodziny był jednak brak czystej wody w okolicy. „Moje dzieci musiały przynosić wodę z daleka, czasem chodziły po nią kilometr w jedną stronę. Przed naszym domem płynęła brudna i śmierdząca rzeka”. PAH, we współpracy z regionalnym dyrektoriatem wodnym, zajęła się naprawą i unowocześnianiem sieci wodnej w dzielnicy Wadi Hajar w Mosulu. Na początku naprawa miała się zakończyć 25 metrów od domu Fatimy. Ale kiedy kobieta opowiedziała naszemu zespołowi o swojej sytuacji, naprawiany odcinek został wydłużony. Teraz Fatima i jej dzieci w końcu mają czystą, bezpieczną wodę na wyciągnięcie ręki. Dzięki naprawie sieci wodnej przeprowadzonej przez PAH, taka woda jest dostępna w całej okolicy.

FATIMA, IRAK

# SYRIA

POPULACJA:  
16,9 MLN

OSOBY POTRZEBUJĄCE  
POMOCY HUMANITARNEJ:  
11 MLN

OSOBY WEWNĘTRZNIE  
PRZEMIESZCZONE:  
6,2 MLN

W 2019 roku  
dotarliśmy z pomocą  
do 175,902 osób

- Pomagamy w Syrii od 2013 roku.
- DZIAŁAMY W PROWINCJACH: Idleb, Halab.

W 2019 roku naszym priorytetem było sfinalizowanie programu pomocowego w północno-zachodniej części kraju. Nasze działania koncentrowały się na sektorze wodno-sanitarnym – sesjach edukacyjnych dotyczących dbania o higienę przy niewielkich zasobach wody, poprawie gospodarki odpadami, transporcie wody, dystrybucji cystern z wodą, naprawie systemów wodno-kanalizacyjnych, dystrybucji zestawów higienicznych. Program wodno-sanitarny PAH był blisko powiązany także z innymi sektorami, takimi jak opieka zdrowotna, edukacja, ochrona osób najbardziej zagrożonych, dlatego wśród jego efektów znalazły się też: naprawa latryn szkolnych, wybudowanie spalarni odpadów medycznych, a także toalet dostosowanych do potrzeb osób niepełnosprawnych.



RODZAJ DZIAŁANIA	POMOC OTRZYMAŁO	LOKALIZACJA	ŹRÓDŁO FINANSOWANIA
Zapewnienie dostępu do wody, sanitariatów i bezpieczeństwa higienicznego – pomoc na terenach objętych konfliktem	<b>123,085 OSÓB</b> w tym 62,607 kobiet i dziewczynek	provincje Idleb i Halab	<b>NCA</b>
Zapewnienie dostępu do wody, sanitariatów i bezpieczeństwa higienicznego, z uwzględnieniem potrzeb osób niepełnosprawnych, w obozach i nieformalnych osadach na terenie północnego Idleb	<b>52817 OSÓB</b> w tym 26037 kobiet i dziewczynek	provincja Idleb	<b>UNOCHA</b>

Naprawiliśmy 6 sieci wodnych i przeszkoliliśmy ich pracowników. Zbudowaliśmy latryny szkolne dla niepełnosprawnych uczniów. Zapewniliśmy infrastrukturę do chlorowania dla wszystkich obsługiwanych przez nas stacji wodnych. Przeprowadziliśmy naprawę 4 systemów kanalizacyjnych. Zapewniliśmy kubły na śmieci. Zbudowaliśmy spalarnie odpadów medycznych. Regularnie przeprowadzaliśmy szkolenia z zakresu higieny w szkołach i wśród lokalnej społeczności.

Zapewniliśmy bezpieczną, chlorowaną wodę dla osób wewnątrz przemieszczonych mieszkających w obozach i nieformalnych osadach. Rozdystrybuowaliśmy stalowe zbiorniki wodne i zestawy higieniczne dla przemieszczonych rodzin. Zbudowaliśmy trwałe toalety z cementu i przeprowadziliśmy naprawę prawie 200 już istniejących. Zbudowaliśmy toalety dla osób niepełnosprawnych mieszkających w obozach. Usunęliśmy śmieci, dostarczyliśmy kubły na odpady.

# UKRAINA



Fot: Karol Grygoruk, RATS Agency

POPULACJA:  
43,7 MLN

OSOBY POTRZEBUJĄCE  
POMOCY HUMANITARNEJ:  
3,4 MLN

W 2019 roku  
dotarliśmy z pomocą  
do 11,159 osób

- Pomagamy w Ukrainie od 2014 roku.
- DZIAŁAMY W OBWODACH: donieckim i ługańskim.

W 2019 roku koncentrowaliśmy się głównie na zapewnianiu opieki dla lokalnej ludności poprzez wsparcie psychospołeczne oraz wspomaganiu lokalnych instytucji w budowaniu profesjonalnego zaplecza wspierającego mieszkańców regionu. Zapewniliśmy także pomoc finansową dla najbardziej potrzebujących, pomoc sanitarną w instytucjach publicznych oraz wsparcie produkcji rolnej na małą skalę. Priorytetem naszych działań we wschodniej Ukrainie była pomoc grupom pozostającym w szczególnie trudnej sytuacji – seniorom i seniorkom, dzieciom, osobom wymagającym dodatkowej opieki ze względu na niepełnosprawności.

RODZAJ DZIAŁANIA	POMOC OTRZYMAŁO	LOKALIZACJA	ŹRÓDŁO FINANSOWANIA
Wsparcie psychospołeczne dla dzieci i rodziców/opiekunów	<b>477 NASTOLATKÓW</b> w tym 233 dziewczynki oraz <b>141 RODZICÓW/ OPIEKUNÓW</b> w tym 107 kobiet	obwód doniecki	UNICEF
<p>Z pomocą wykwalifikowanych psychologów zapewniliśmy wsparcie psychologiczne dla dzieci i młodzieży oraz ich rodziców i opiekunów dotkniętych konfliktem zbrojnym.</p> <p>W ramach projektu zostały zrealizowane:</p> <ul style="list-style-type: none"> <li>• sesje wsparcia psychospołecznego (grupowe oraz indywidualne doradztwo psychologiczne) dla dzieci i młodzieży w szkołach;</li> <li>• sesje wsparcia psychospołecznego oraz organizacja warsztatów z pozytywnego rodzicielstwa;</li> <li>• utworzenie trzech zespołów inicjatywy społecznej (CIT) spośród najbardziej aktywnej młodzieży i innych członków społeczności;</li> <li>• zorganizowanie 3 szkoleń z zakresu mobilizowania i budowania potencjału społeczności lokalnej, pisania wniosków projektowych oraz tworzenia strategii projektowej;</li> <li>• przyznanie niewielkich dotacji dla CIT w celu stworzenia „Bezpiecznych przestrzeni” w lokalizacjach projektu (odbywają się tam treningi umiejętności miękkich, zajęcia sportowe, festiwale).</li> </ul>			

RODZAJ DZIAŁANIA	POMOC OTRZYMAŁO	LOKALIZACJA	ŹRÓDŁO FINANSOWANIA
Zapewnienie ochrony i pomocy humanitarnej najbardziej narażonym seniorom mieszkającym przy tzw. linii kontaktowej	<b>4,108 OSÓB</b> w tym 3,263 kobiet	obwody doniecki i ługański	<b>OFDA</b>
	Projekt ma 4 główne komponenty:		
	<ol style="list-style-type: none"> <li>1. Wsparcie psychospołeczne (indywidualne i grupowe) dla seniorów oraz szkolenia dla pracowników społecznych, prowadzenie centrów wsparcia społecznego z lokalnymi seniorkami i seniorami;</li> <li>2. Uniwersalna pomoc gotówkowa (MCA) umożliwiająca zakup podstawowych produktów przez osoby najbardziej potrzebujące, sesje wsparcia psychospołecznego dla najbardziej potrzebujących seniorów;</li> <li>3. Remont infrastruktury sanitarnej w instytucjach świadczących usługi dla osób starszych (m.in. Toretsk Territorial Centre of Social Assistance, Neurology Department of the Hospital of Hirske Town, Avdiivka Regional Clinical Anti-Tuberculosis Early Treatment Centre);</li> <li>4. Wsparcie małej produkcji rolnej poprzez pomoc lokalnej społeczności w prowadzeniu przydomowych ogródków – szkolenia z technik uprawy rolniczej, dystrybucja nasion i podstawowych narzędzi niezbędnych do samodzielnego utrzymania ogródka oraz uprawy warzyw i owoców, dystrybucja voucherów na nasiona i narzędzia.</li> </ol>		
Usprawnienie dostępu do dobrej jakości infrastruktury i usług socjalnych dla społeczności dotkniętych konfliktem w regionie donieckim	<b>179 OSÓB</b> w tym 175 kobiet	obwód doniecki	<b>MSZ</b>
	Przeprowadziliśmy szkolenia dla menegerów i pracowników instytucji opieki społecznej, którzy pracują bezpośrednio z osobami starszymi, często zmagającymi się z depresją lub traumą związaną z życiem przy linii frontu, co pozwoliło na na zbudowanie potencjału pracowników i instytucji społecznych w lokalizacjach projektów. Wśród pracowników instytucji społecznych i lokalnych aktywistów wybraliśmy członków Społecznych Grup Inicjatywnych, którzy będą odbywać warsztaty i treningi z zakresu m.in. radzenia sobie ze stresem, pisania projektów, zarządzania projektami, zarządzania czasem itp. Na poziomie lokalnym i regionalnym przeprowadziliśmy kampanie rzecznicze promujące lepszy dostęp do usług socjalnych. Budowaliśmy również platformę do dyskusji i wypracowania rozwiązań problemów lokalnej społeczności poprzez organizowanie tzw. okrągłych stołów z aktywistami i lokalnymi władzami. Projekt jest kontynuowany w ramach Modułu 2, w którym m.in. Społeczne Grupy Inicjatywne otrzymują granty finansowe na stworzenie Społecznych Centrów Usług Psychospołecznych. Projekt realizowany z partnerem lokalnym – Child Smile.		

RODZAJ DZIAŁANIA	POMOC OTRZYMAŁO	LOKALIZACJA	ŹRÓDŁO FINANSOWANIA
Zapewnienie opieki społecznej (social protection) dla osób wewnątrznie przemieszczonych oraz członków społeczności lokalnej we wschodniej Ukrainie	<b>1,144 OSOBY</b> w tym 977 kobiet	obwód doniecki	wpłaty darczyńców indywidualnych, wpłata – Grzegorz Marzec, Raben – Fundacja Uśmiech i Radość Dziecka, Mercedes-Benz Polska Sp. z o.o.
	Prowadzimy dwa centra informacji i integracji w Awdiijwce i Bachmucie. Zapewniliśmy okolicznym mieszkańcom pomoc prawną, wsparcie psychologiczne, doradztwo zawodowe i społeczne. Wszystkie te usługi działały także mobilnie. W Awdiijwce prowadzimy też Centrum Społeczne. Projekt realizowany z partnerem lokalnym – Child Smile.		
Ochrona i pomoc humanitarna dla najbardziej narażonych osób starszych dotkniętych konfliktem zbrojnym z obwodów donieckiego i ługańskiego (projekt trwa do sierpnia 2020 r.)	<b>3,995 OSÓB</b> w tym 3,000 kobiet	obwody doniecki i ługański	<b>OFDA</b>
	Projekt ma 5 głównych komponentów:		
	<ol style="list-style-type: none"> <li>1. Wsparcie psychospołeczne (indywidualne i grupowe) oraz szkolenia dla pracowników społecznych;</li> <li>2. Uniwersalna pomoc gotówkowa (MCA) umożliwiająca zakup podstawowych produktów przez osoby najbardziej potrzebujące;</li> <li>3. Remont infrastruktury sanitarnej w instytucjach świadczących usługi dla osób starszych (toalety w instytucjach publicznych);</li> <li>4. Wsparcie małej produkcji rolnej w celu zwiększenia umiejętności i możliwości produkcji żywności w przydomowych ogródkach – poprzez naukę ulepszonych metod produkcji, dystrybucję voucherów na nasiona i narzędzia (projekt realizowany od 2020 roku z lokalnym partnerem – Donbass Development Center);</li> <li>5. Zapewnienie bezpieczeństwa żywnościowego (dystrybucja zestawów żywnościowych).</li> </ol>		

RODZAJ DZIAŁANIA	POMOC OTRZYMAŁO	LOKALIZACJA	ŹRÓDŁO FINANSOWANIA
Świadczenie usług psychospołecznych dla nastolatków, młodzieży, rodziców i opiekunów mieszkających w pobliżu tzw. linii kontaktowej	<b>1,003 NASTOLATKÓW</b> w tym 502 dziewczynki oraz <b>112 DOROSŁYCH</b> w tym 78 kobiet	obwód doniecki	UNICEF, wpłaty darczyńców indywidualnych, Futuro Finance
Z pomocą wykwalifikowanego personelu udzieliliśmy pomocy psychospołecznej dla dzieci i młodzieży. Zespoły inicjatywy społecznej (CIT) zorganizowały i zrealizowały usługi psychospołeczne i działania społeczne. Rodzice i opiekunowie wzięli udział w szkoleniu z pozytywnego rodzicielstwa. Przeprowadzono dwudniowe szkolenie na temat pisania wniosków o dotację, zarządzania projektami i organizowania wydarzeń społecznych dla nastolatków, młodzieży i ich opiekunów (12 uczestników - 2 uczestników wybranych z każdego z 6 CIT + 1 trener). Dzięki małym grantom udzielonym przez PAH utworzono „Bezpieczne przestrzenie” dla lokalnych społeczności.			



Fot: Karol Grygoruk, RATS Agency

Swietłana Krawczenko ma 62 lata. Przez dwie dekady pracowała w elektrowni ciepłej w Swietłodarsku, jak sama mówi – pomagała budować to miasto. Od 21 lat trenuje trójbój siłowy, przez 2 lata należała nawet do narodowej reprezentacji Ukrainy. „Trenuję w mieszkaniu. Mam pokój z kuchnią. Całe mieszkanie jest moją siłownią i salą treningową. Wiele przyrządów do ćwiczeń zrobiłam samodzielnie”. Kiedy w styczniu 2015 roku miasto było ostrzeliwane i bombardowane, Swietłana pomagała matkom z dziećmi i osobom starszym schronić się w sali gimnastycznej w szkolnej piwnicy. „Spędziliśmy tam kilka tygodni. Bez prądu, wody, ogrzewania i odpowiedniej ilości jedzenia. Na zewnątrz była bardzo zimno. Temperatura dochodziła nawet do -20°C. Nie wiedzieliśmy, jak długo to potrwa. Podtrzymywałam ludzi na duchu. Podawałam lekarstwa. Nakłaniałam do ruchu”. Od kiedy PAH założyła centrum pomocy psychospołecznej w Swietłodarsku, Swietłana jest prawą ręką szefowej ośrodka. Odwiedza domy starszych ludzi, którzy często nie mogą ich opuszczać o własnych siłach. Pomaga im w pracach domowych, w ogrodzie, robi zakupy. „Rozmawiamy, podtrzymuję ich na duchu. Mnie także takie spotkania pomagają. Czuję się odpowiedzialna za tych ludzi”.

SWIETŁANA KRAWCZENKO, UKRAINA



# KENIA



Elisabeth Wamba ma 35 lat i jest przewodniczącą kobiecej kooperatywy rolniczej w hrabstwie Makueni. „Zaczęłam chodzić po wodę, gdy miałam 14 lat, najpierw 2-3 km w jedną stronę, potem dalej i dalej, bo rzeka zaczęła wysychać. Brak wody to był nasz największy problem. Ziemia jest żyzna, ale bez wody nic nie urośnie”. Elisabeth i inne członkinie jej kooperatywy same zbierały materiały do budowy tamy piaskowej, której powstanie było współfinansowane w ramach działań PAH. „Nie było łatwo, w naszej grupie są same kobiety, ale zrobiliśmy to. Od kiedy mamy tamę i studnię, nasze życie bardzo się zmieniło. Woda jest blisko dla każdego. Plony były dobre, mamy nawet zysk na koncie w banku. Rodziny tutaj były bardzo biedne, a teraz możemy sprzedać to, co nam zostanie z uprawy, i mieć pieniądze dla rodziny. Najbardziej byśmy chciały zbudować jeszcze jedną tamę, wtedy będziemy się rozwijać, zwiększymy uprawy, będziemy mogły zainwestować w narzędzia”.

ELISABETH, KENIA

Fot: PAH

POPULACJA:  
47,6 MLN

OSOBY POTRZEBUJĄCE  
POMOCY HUMANITARNEJ:  
5,5 MLN

W 2019 roku  
dotarliśmy z pomocą  
do 10,204 osób

- Pomagamy w Kenii od 2018 roku.
- DZIAŁAMY W HRABSTWACH: Machakos, Kitui, Makueni.

W Kenii rozszerzyliśmy nasz program kompleksowego zmniejszenia zagrożenia katastrofami naturalnymi oraz tworzenia miejsc pracy przyjaznych dla środowiska. Zwiększyliśmy liczbę grup samopomocowych i rolników uczestniczących w naszych przedsięwzięciach, dzięki czemu jeszcze więcej mieszkańców hrabstw Makueni, Machakos, Kitui mogła poprawić jakość swojego życia bez negatywnych skutków dla środowiska naturalnego.

RODZAJ DZIAŁANIA	POMOC OTRZYMAŁO	LOKALIZACJA	ŹRÓDŁO FINANSOWANIA
Poprawa warunków życia przez przyjazne środowisku programy rozwojowe w południowej Kenii (moduł 2 projektu 2018-2019)	5,670 OSÓB w tym 3,970 kobiet	hrabstwa Machakos, Makueni, Kitui	MSZ
Poprawa warunków życia przez przyjazne środowisku programy rozwojowe w południowej Kenii (moduł 1 projektu 2019-2020)	4,534 OSOBY w tym 3,174 kobiety	hrabstwa Machakos, Makueni, Kitui	MSZ

Zapewniliśmy dostęp do wody (budowa zbiornika wodnego i infrastruktury do zbierania wody) w 2 szkołach. Przeprowadziliśmy promocję higieny w szkołach i lokalnych społecznościach. Wybudowaliśmy 4 tamy piaskowe i 4 studnie. Przeprowadziliśmy szkolenia dla rolników z zakresu zrównoważonego rolnictwa i zwiększenia dochodów z uprawy pól. Ponadto przeprowadziliśmy dystrybucję nasion zbóż odpornych na suszę i założyliśmy pokazowe pola uprawne oraz pastwiska do wypasania zwierząt hodowlanych. Projekt realizowany z partnerem lokalnym ASDF.

Zapewniliśmy dostęp do wody (zbudowaliśmy zbiornik na wodę i infrastrukturę do zbierania wody) w szkole dla 456 uczniów i 22 nauczycieli. Przeprowadziliśmy promocję higieny w szkołach i lokalnych społecznościach. Zbudowaliśmy 3 tamy piaskowe i 3 studnie. Przeszkoliliśmy rolników w zakresie prowadzenia zrównoważonych upraw przyjaznych środowisku oraz zwiększania zatrudnienia i dochodów kooperatyw rolniczych. Przeprowadziliśmy dystrybucję nasion zbóż odpornych na suszę, założyliśmy pastwiska oraz pokazowe pola. Projekt realizowany z partnerem lokalnym ASDF.

# JEMEN/DŻIBUTI



Fot: Rafał Grzelewski, PAH

POPULACJA:  
29 MLN

OSOBY POTRZEBUJĄCE  
POMOCY HUMANITARNEJ:  
24,3 MLN

OSOBY WEWNĘTRZNIE  
PRZEMIESZCZONE:  
3,6 MLN

W 2019 roku  
dotarliśmy z pomocą  
do 61,549 osób

- Pomagamy w Jemenie od 2019 roku.
- DZIAŁAMY W: prowincjach Aden i Lahj (Jemen) oraz dystrykcie Obock (Dżibuti).

Pierwszą odpowiedzią PAH na kryzys humanitarny w Jemenie była pomoc uchodźcom jemeńskim w obozie Markazi w Dżibuti. Nasza stacjonarna misja w Jemenie powstała w lipcu 2019 roku w Adenie. Skoncentrowaliśmy się na zintegrowanej pomocy w sektorach wodno-sanitarnym i zdrowotnym, tak aby zapobiegać rozprzestrzenianiu się chorób. Zapewniliśmy dostęp do bezpiecznej wody, wybudowaliśmy i przeprowadziliśmy naprawę latryn oraz instalacji wodno-ściekowej, przeprowadziliśmy kampanie higieniczne, zapewniliśmy wsparcie medyczne. Pracowaliśmy z lokalną społecznością, ośrodkami zdrowia i szkołami. W szkole podstawowej w prowincji Lahj, położonej wzdłuż linii frontu w strefie dotkniętej głodem, pomagaliśmy ludziom, którzy mierzą się ze skutkami konfliktu zbrojnego. Nasz projekt naprawy instalacji wodno-ściekowej w Adenie został uznany za jedną z najbardziej zaawansowanych interwencji wśród międzynarodowych organizacji pozarządowych działających w tym mieście. Według inżynierów instalacja powinna dobrze służyć mieszkańcom przez kolejne 60 lat.

## JEMEN

RODZAJ DZIAŁANIA	POMOC OTRZYMAŁO	LOKALIZACJA	ŹRÓDŁO FINANSOWANIA
Zintegrowane działania w sektorze medycznym i wodno-sanitarnym mające na celu poprawę zdrowia ludzi oraz infrastruktury wodno-sanitarnej w prowincji Aden	58,978 OSÓB w tym 33,966 kobiet i dziewczynek	prowincja Aden	MSZ, CARITAS POLSKA, wpłaty darczyńców indywidualnych
			W klinice we wsi Imram zapewniliśmy mieszkańcom i osobom wewnątrz przemieszczonym dostęp do opieki medycznej - zatrudniliśmy i przeszkoliliśmy personel medyczny, zakupiliśmy leki, środki i sprzęt medyczny. Przeprowadziliśmy szczepienia dzieci poniżej 5. roku życia i kobiet w wieku reprodukcyjnym. Wyremontowaliśmy budynek kliniki, naprawiliśmy infrastrukturę sanitarną, wybudowaliśmy spalarnię odpadów medycznych. Wykonaliśmy także naprawę systemu kanalizacyjnego z dobrej jakości materiałów dających gwarancję na 60 lat użytkowania. Projekt realizowany z partnerem lokalnym YFCA.

## JEMEN

RODZAJ DZIAŁANIA	POMOC OTRZYMAŁO	LOKALIZACJA	ŹRÓDŁO FINANSOWANIA
Zapewnienie zrównoważonego dostępu do usług wodno-sanitarnych dla ludzi zagrożonych głodem	<b>2,499 OSÓB</b> w tym 1,250 kobiet i dziewczynek	provincia Lahj	wpłaty darczyńców indywidualnych, zbiórka „Jemen” w grudniu 2019, Akademia Rozwoju Filantropii
	Zbudowaliśmy 8 szkolnych latryn i podłączyliśmy je do sieci kanalizacyjnej. Zainstalowaliśmy panele słoneczne do zasilania oświetlenia i pompy wodnej. Przeprowadziliśmy sesję promocji higieny dla dzieci. Zapewniliśmy zbiorniki wodne do obsługi latryn i dostarczania wody. Projekt realizowany z partnerem lokalnym YFCA.		

## DŻIBUTI

RODZAJ DZIAŁANIA	POMOC OTRZYMAŁO	LOKALIZACJA	ŹRÓDŁO FINANSOWANIA
Promowanie zrównoważonych źródeł utrzymania wśród uchodźców z Jemenu w obozie Markazi oraz społeczności przyjmującej	<b>72 OSOBY</b> w tym 17 kobiet	dystrykt Obock	Klub PAH SOS, wpłaty osób fizycznych, Caritas Polska
	Przeprowadziliśmy szkolenia z zarządzania biznesowego, bezpieczeństwa i właściwego przechowywania ryb. Dostarczyliśmy 7 łodzi rybackich oraz przenośne lodówki chłodnicze. Przekazaliśmy dotacje gotówkowe na rozwój działalności (połów i sprzedaż złowionych ryb), która przynosi dochód na utrzymanie rodziny. W wyniku tych działań powstały także dwa lokalne stowarzyszenia gromadzenia oszczędności i udzielania pożyczek. Projekt realizowany z partnerem lokalnym LWF.		



Fot: PAH

Mohammed Khaled mieszka z rodziną w dzielnicy Altqanea w Adenie. Miasto jest bardzo przeludnione, bo uciekają do niego Jemeńczycy z tych części kraju, w których toczą się działania militarne. W konsekwencji sieć wodno-kanalizacyjna jest przeciążona, często się zatyka, a nieczystości wypływają na ulice. „Nie można było dostać się do naszego domu bez ułożenia ścieżki z kamieni, bo wszędzie dookoła stały ścieki. Smród był nie do wytrzymania, w ogóle nie otwieraliśmy okien, nie włączaliśmy klimatyzacji, baliśmy się bakterii” – opowiada Mohammed. Z powodu braku dostępu do czystej wody cała rodzina Mohammeda chorowała. On sam nie mógł pracować, a rodzina musiała wydać dużo pieniędzy na lekarstwa. PAH z lokalnym partnerem – organizacją YFCA – naprawiła i zmodernizowała sieć kanalizacyjną w całej dzielnicy. Zamontowano szerszą rurę kanalizacyjną wykonaną z dobrej jakości materiałów, tak aby sieć była trwała i solidna. 50 tysięcy osób w Altqanea ma teraz nowoczesną sieć kanalizacyjną. „Moje dzieci są zdrowe, a woda z nieczystościami nie stoi już na naszych ulicach” – cieszy się Mohammed.

MOHAMMED KHALED, JEMEN

# WENEZUELA/KOLUMBIA



Fot: Paweł Głogowski

POPULACJA:  
28,8 MLN

OSOBY POTRZEBUJĄCE  
POMOCY HUMANITARNEJ:  
7 MLN

W 2019 roku  
dotarliśmy z pomocą  
do 8,400 osób

Od prawie dekady Wenezuela zmagają się z tragicznym w skutkach kryzysem gospodarczym. Sytuację pogarsza bardzo niestabilna sytuacja polityczna. Hiperinflacja doprowadziła do upadku firm, dramatycznego wzrostu bezrobocia, przerw w dostawie wody i elektryczności, a także chronicznego niedoboru żywności i leków. Obecnie 94 procent mieszkańców kraju żyje w ubóstwie. Ponad 10 procent – 3,4 miliona osób – uciekło za granicę, głównie do sąsiedniej Kolumbii. I właśnie tam – w miejscach, do których dotarli wenezuelscy uchodźcy, a także na pograniczu kolumbijsko-wenezuelskim PAH niosła w 2019 roku natychmiastową pomoc humanitarną. Przede wszystkim przeprowadziliśmy dystrybucję wody, ciepłych posiłków, artykułów higienicznych i koców.

RODZAJ DZIAŁANIA	POMOC OTRZYMAŁO	LOKALIZACJA	ŹRÓDŁO FINANSOWANIA
Rozpoznanie potrzeb i natychmiastowa pomoc wśród uchodźców z Wenezueli w Kolumbii	8,400 OSÓB w tym ok. 3,360 kobiet	regiony Norte de Santander i Santander (Kolumbia)	Klub PAH SOS, wpłaty darczyńców indywidualnych, zbiórka „Wenezuela”, środki przekazane przez US w ramach odpisu 1% podatku

Dostarczyliśmy artykuły medyczne pierwszej potrzeby (leki, termometry, bandaże itp.) lokalnemu partnerowi, który pracował z lekarzami ochotnikami. Dostarczyliśmy produkty higieniczne pierwszej potrzeby, przeprowadziliśmy dystrybucję butelkowanej wody. Dostarczyliśmy żywność (mleko, ryż, mąkę, mięso, cukier, olej, fasolę itp.), a lokalni partnerzy przygotowywali posiłki i prowadzili ich dystrybucję. Opłacaliśmy rachunki za elektryczność, gaz i czynsz w wynajmowanych obiektach przekształconych na centra przyjmujące uchodźców, prowadziliśmy dystrybucję koców i butelek na mleko dla najmłodszych dzieci. Projekt realizowany z partnerem lokalnym FUNVECUC.



Pajacyk to nasz program dożywiania dzieci i młodzieży w Polsce. Działania kierujemy do osób, które zagrożone są wykluczeniem społecznym z powodu ubóstwa, sytuacji rodzinnej, niepełnosprawności. Naszym celem jest zapewnienie każdemu potrzebującemu dziecku ciepłego i zdrowego posiłku, który nie tylko zaspokaja głód, ale dostarcza też odpowiednich wartości odżywczych. Pajacyk ma trzy odsłony: program podstawowy – skierowany do szkół i świetlic, program wakacyjny – skierowany do placówek wsparcia dziennego oraz program grantowy – skierowany do organizacji pozarządowych (tzw. Pajacykowa Sieć Pomocowa), które prowadzą dalszą dystrybucję posiłków wśród swoich podopiecznych.

RODZAJ DZIAŁANIA	ZASIĘG DZIAŁANIA	LOKALIZACJA	ŹRÓDŁO FINANSOWANIA
Pajacyk: nabór na rok szkolny 2018/2019 (drugie półrocze – od stycznia do czerwca 2019)	Dożywialiśmy 962 dzieci w 82 placówkach, wydano ok. 97,518 posiłków.	cała Polska	Świąteczny Stół Pajacyka, państwo Szafraniec (wplaty indywidualne + JOP)
Pajacyk: nabór na rok szkolny 2019/2020 (pierwsze półrocze – od września do grudnia 2019)	Dożywialiśmy 1,032 dzieci w 66 placówkach, wydano ok. 75,384 posiłków.	cała Polska	Auchan, Sodexo, Wydawnictwo Altenberg, Fris Style Myślenia, Santander
Pajacyk w Wakacje 2019	W programie wakacyjnym uczestniczyło 35 organizacji. Dożywialiśmy 1,322 dzieci, wydano 44,807 posiłków.	cała Polska	Sodexo, DHL
Pajacykowa Sieć Pomocowa 2018/2019 (drugie półrocze – od stycznia do czerwca 2019)	8 organizacji partnerskich, w ramach Pajacyka, dożywiło 682 dzieci z 48 placówek (szkół, świetlic). Przez ten rok szkolny wydano 92,846 posiłków.	województwa: łódzkie, pomorskie, kujawsko-pomorskie, warmińsko-mazurskie, świętokrzyskie, podlaskie, lubuskie, lubelskie, śląskie	DHL, NCAB, BP, Auchan, Santander (BZWBK), wplaty darczyńców indywidualnych
Pajacykowa Sieć Pomocowa 2019/2020 (pierwsze półrocze – od września do grudnia 2019)	10 organizacji partnerskich, w ramach Pajacyka, dożywiło 672 dzieci w 57 placówkach, wydano 105,088 posiłków.	województwa: łódzkie, pomorskie, kujawsko-pomorskie, warmińsko-mazurskie, świętokrzyskie, podlaskie, lubuskie, lubelskie, śląskie	NCAB, Wydawnictwo Altenberg, państwo Szafraniec (wplaty indywidualne + JOP)



Misja Polskiej Akcji Humanitarnej to nie tylko udzielanie pomocy, ale także edukacja z zakresu globalnych nierówności społecznych, politycznych i gospodarczych. Tworzymy i rozpowszechniamy programy edukacyjne dla dzieci i młodzieży, współpracujemy ze szkołami i bibliotekami w całej Polsce.

W 2019 roku zorganizowaliśmy Ogólnopolski Festiwal Gier Edukacji Globalnej w Toruniu, który zgromadził wiele osób zainteresowanych wykorzystaniem gier do wyjaśniania globalnych współzależności. Nauczycieli i nauczycielki z doświadczeniem w edukacji globalnej zaprosiliśmy na trzecią edycję intensywnego szkolenia Summer PAH Academy. Jak co roku nasze materiały edukacyjne były wykorzystywane w setkach polskich szkół.



## GODZINY WYCHOWAWCZE ZE ŚWIATEM

„Godziny wychowawcze ze światem” to nasz nowy ogólnopolski program edukacyjny dla szkół. W oparciu o publikacje „A Ty, czujesz klimat?”, „Bazgrolnik. Świat i ja” oraz materiały pomocnicze program wprowadza tematykę globalną podczas zajęć wychowawczych.

LICZBA ODBIORCÓW

1355 wychowawców i wychowawczyń

ŹRÓDŁO FINANSOWANIA

wpłaty darczyńców indywidualnych

## NIOSE POMOC

„Niosę pomoc” to nasza stała ogólnopolska kampania edukacyjna, w ramach której prowadzimy pięć akcji: Zróbmy Pokój, Studnia dla Południa, Świat bez Głodu, Zamiast Kwiatka Niosę Pomoc, Akcja (Krytyczna) Edukacja. Uczestniczące w nich placówki edukacyjne prowadzą zajęcia w oparciu o materiały przygotowane przez PAH oraz realizują działania zwiększające świadomość i organizują zbiórki pieniężne na pomoc humanitarną. W ramach programu przeprowadziliśmy też serię webinarów.

LICZBA ODBIORCÓW

886 placówek edukacyjnych

35 093 uczniów i uczennic w całej Polsce

ŹRÓDŁO FINANSOWANIA

wpłaty darczyńców indywidualnych

## WIEM I DZIAŁAM

„Wiem i działam” to nasz nowy ogólnopolski program edukacyjny dla szkół. Ma formę trzystopniowego cyklu zajęć, który skupia się na temacie pomocy humanitarnej i łączy edukację z działaniem.

LICZBA ODBIORCÓW

278 szkół

ŹRÓDŁO FINANSOWANIA

wpłaty darczyńców indywidualnych

## FESTIWAL GIER EDUKACJI GLOBALNEJ

„Festiwal Gier Edukacji Globalnej” to dwudniowe ogólnopolskie wydarzenie, którego pierwszą edycję zorganizowaliśmy w 2019 roku w Toruniu. Podczas festiwalu edukatorzy i edukatorki uczyli się, jak wykorzystać gry do wyjaśniania globalnych współzależności. Uruchomiliśmy też wypożyczalnię gier przygotowanych przez PAH, dzięki której w szkołach w całym kraju zorganizowano 54 rozgrywki naszych gier planszowych i edukacyjnego escape roomu. Po festiwalu powstał zestaw filmów i plakatów, które stanowią świetny materiał pomocniczy przy prowadzeniu zajęć z wykorzystaniem gier.

LICZBA ODBIORCÓW

118 edukatorów i edukatorek

675 osób uczestników escape roomu

ŹRÓDŁO FINANSOWANIA

Ministerstwo Spraw Zagranicznych

## NARZĘDZIOWNIA

„Narzędziownia” to dwudniowe spotkanie, które zorganizowaliśmy dla trenerów i trenerek planujących nowe materiały edukacyjne. Efektem wspólnej pracy są publikacje plakatu: „Zmień perspektywę”, „Mądra pomoc”, „Wojna i pokój” oraz pakiet „Pomocnik PAH” – poradnik, jak radzić sobie z trudnymi sytuacjami w pracy edukatora/ki globalnego/ej.

LICZBA ODBIORCÓW

12 trenerów i trenerek

ŹRÓDŁO FINANSOWANIA

Ministerstwo Spraw Zagranicznych





## SZKOŁA HUMANITARNA

„Szkoła humanitarna” to roczny program o edukacji globalnej i wadze krytycznego myślenia. Obejmuje m.in. szkolenia dla nauczycieli i uczniów, warsztaty szkolne, Refleksyjny Kurs Online oraz lekcje i akcje organizowane przez szkoły. Program dedykowany jest nauczycielom i nauczycielkom oraz uczniom i uczennicom ze szkół w całej Polsce. Pośrednio – poprzez lekcje i wydarzenia organizowane w szkołach – program dotarł do 2141 odbiorców i odbiorczyń.

LICZBA ODBIORCÓW  
**420** uczniów i uczennic  
**56** nauczycieli i nauczycielek

ŹRÓDŁO FINANSOWANIA  
 wpłaty darczyńców indywidualnych

## EDUKACJA GLOBALNA

Program edukacji globalnej w Pozytywnej Szkole Podstawowej w Gdańsku zrealizowaliśmy razem z organizacją Pozytywne Inicjatywy. Regularnie szkoliliśmy i wspieraliśmy kadrę pedagogiczną, uczestniczyliśmy w lekcjach dla uczniów i uczennic, festynie rodzinnym i ważnych wydarzeniach szkoły. Współtworzyliśmy program zajęć pozalekcyjnych, założyliśmy i prowadziliśmy Klub Nauczycielski, opracowaliśmy materiały edukacyjne (m.in. „Bazgrolnik. Świat i ja”, scenariusze zajęć i wkładki do podręczników), na podstawie których nauczyciele i nauczycielki realizowali/ły lekcje i akcje szkolne.

LICZBA ODBIORCÓW  
**1000** uczniów i uczennic  
**100** nauczycieli i nauczycielek

ŹRÓDŁO FINANSOWANIA  
 środki partnera  
 (organizacja Pozytywne Inicjatywy)

## GLOBALNIE W BIBLIOTEKACH

„Globalnie w bibliotekach. Edycja 3” to ogólnopolski program, który zrealizowaliśmy wspólnie z Fundacją Rozwoju Społeczeństwa Informacyjnego. W oparciu o nasze materiały o dostępie do wody na świecie biblioteki organizowały spotkania, warsztaty i gry dla zainteresowanych.

LICZBA ODBIORCÓW  
**97** bibliotek, **1269** osób

ŹRÓDŁO FINANSOWANIA  
 wpłaty darczyńców indywidualnych

## GLEN

Program międzynarodowej sieci edukacyjnej GLEN (Global Learning and Education Network) to roczny cykl edukacyjny dla osób zainteresowanych edukacją globalną. Wybraliśmy i przygotowaliśmy uczestników programu z Polski, którzy wzięli udział w dwóch międzynarodowych szkoleniach, trzymiesięcznych stażach w krajach globalnego Południa (Ghana, Uganda, Indie, Kenia, Nepal, Gambia) oraz seminarium podsumowującym. W ramach programu uczestnicy realizują po powrocie wolontariat z PAH, prowadząc działalność edukacyjną w Polsce.

### PARTNERZY GLEN

ASA-Programm (Niemcy), Engagement Global gGmbH (Niemcy), INEX – Association for Voluntary Activities (Czechy), Hungarian Volunteer Sending Foundation (Węgry), Zavod Volontariat (Słowenia), Pagalbe National NGDO Platform (Litwa), Le Centre Régional de Recherche et d’Education pour un Développement Intégré – CREDI-ONG (Benin)

LICZBA ODBIORCÓW  
**7** osób

ŹRÓDŁO FINANSOWANIA  
 wpłaty darczyńców indywidualnych  
 oraz wkład partnerów





## KAMPANIE SPOŁECZNE



Ważną częścią działań PAH w Polsce jest realizowanie przedsięwzięć społecznie użytecznych. Chcemy dzielić się wiedzą o pomocy humanitarnej i mobilizować Polki i Polaków do solidarnego wspierania osób cierpiących w wyniku wojen i katastrof naturalnych. Te działania nie tylko pomagają nam realizować misję organizacji, ale są dla nas szansą na budowanie relacji z osobami, które nas wspierają lub są zainteresowane naszą pracą. Wierzymy, że jako duża organizacja, działająca na całym świecie, możemy wspólnie z polskim społeczeństwem budować nową, empatyczną kulturę pomagania, opartą na zaangażowaniu i pogłębionym rozumieniu problemów ludzi, którym pomagamy.

Kampanie społeczne przyczyniają się do budowania lokalnej świadomości na temat globalnych problemów. Jesteśmy przekonani, że nie należy odwracać wzroku od wyzwań współczesnego świata, dlatego chcemy mierzyć się z nimi razem z polskim społeczeństwem w nowatorski i nietuzinkowy sposób.



Fot: PAH

### SNAPSHOTS FROM THE BORDERS – CAPITAL EVENT WARSAW

W ramach międzynarodowej kampanii Snapshots from the Borders, która objęła wszystkie 28 stolic Unii Europejskiej, zorganizowaliśmy w Warszawie i Krakowie pokazy filmowe, dyskusje i wystawy poświęcone tematyce migracyjnej. Wydarzeniom towarzyszyła akcja zbierania podpisów pod petycją w sprawie ustanowienia 3 października Europejskim Dniem Ponad Granicami. To symboliczna data przypominająca o tragedii z 2013 roku, gdy 368 mężczyzn, kobiet i dzieci utonęło u wybrzeży włoskiej wyspy Lampedusa. W ramach przedsięwzięcia powstał też mural „Kimkolwiek jesteś, pozostań człowiekiem” oraz została zrealizowana kampania digital i w tygodnikach opinii.

ŹRÓDŁO FINANSOWANIA

AMREF, projekt współfinansowany przez Unię Europejską (EuropeAid DEAR)

### ŚWIATOWY DZIEŃ POMOCY HUMANITARNEJ

W ramach obchodów Światowego Dnia Pomocy Humanitarnej zorganizowaliśmy w Warszawie całodzienną dyskusję o tym, jak mówić, pisać i dokumentować kryzysy humanitarne. Rozmawialiśmy o granicach w słowie i obrazie, które nie powinny być przekraczane, oraz sposobach pokazywania wizerunków ludzi, których dotknęły kryzysy humanitarne. Do udziału w panelach zaprosiliśmy przedstawicieli mediów, organizacji humanitarnych, twórców i aktywistów.

### #BIEGAMDOBRZE

To akcja towarzysząca biegom organizowanym przez Maraton i Półmaraton Warszawski, która daje możliwość pobiegnięcia charytatywnie między innymi na rzecz PAH i wspólnego zbierania środków na nasze działania zapewniające dostęp do wody. Stale animujemy naszą społeczność biegaczy, a w kulminacyjnym momencie wspieramy ich, kibicując na trasie biegu. Do biegania charytatywnego dołączyć może każdy, nie tylko maratończycy! Ważna jest motywacja i chęć włączenia bliskich we wsparcie swojej zbiórki!

### ŚWIĄTECZNY STÓŁ PAJACYKA

To jednodniowa ogólnopolska akcja charytatywna, która skierowana jest do restauratorów i ich klientów. W wybranym dniu na początku grudnia uczestniczące w akcji lokale gastronomiczne przekazują 10% swoich zysków na nasz program dożywiania dzieci w Polsce – Pajacyk.

### WOJNA. MÓJ DOM

To kampania społeczna, która zwracała uwagę na los ludzi zmuszonych przez konflikty zbrojne do opuszczenia domów i pozostawienia całego dotychczasowego życia za sobą lub od lat żyjących w cieniu niekończącej się wojny. Na potrzeby kampanii powstał spot wideo, a także liczne publikacje na naszych kanałach społecznościowych. Wszystko zostało wsparte szerokokąsięgową kampanią w Internecie i przestrzeni publicznej.



Fot: RATS Agency

## POMAGAMY.PL

To platforma crowdfundingowa PAH, pozwalająca każdemu założyć własną zbiórkę pieniędzy na pomoc osobom, które wspieramy naszymi działaniami. Platforma ułatwia zorganizowanie zbiórki z dowolnej okazji, np. urodzin, ślubu, rocznicy itp., oraz wybranie jej celu finansowego. To znakomity sposób na świętowanie ważnych dla siebie momentów i wspólne działanie razem z bliskimi nam ludźmi na rzecz innych.

## KAMPANIA 1%

Aby zachęcić społeczeństwo do przekazywania 1% podatku dochodowego na działania pomocowe PAH, przeprowadziliśmy kampanię informacyjną, obejmującą marketing cyfrowy, promocję w mediach społecznościowych i na stronie PAH, mailingi biznesowe i indywidualne. Wszystkim przekazującym swój 1% na naszą pomoc serdecznie dziękujemy!

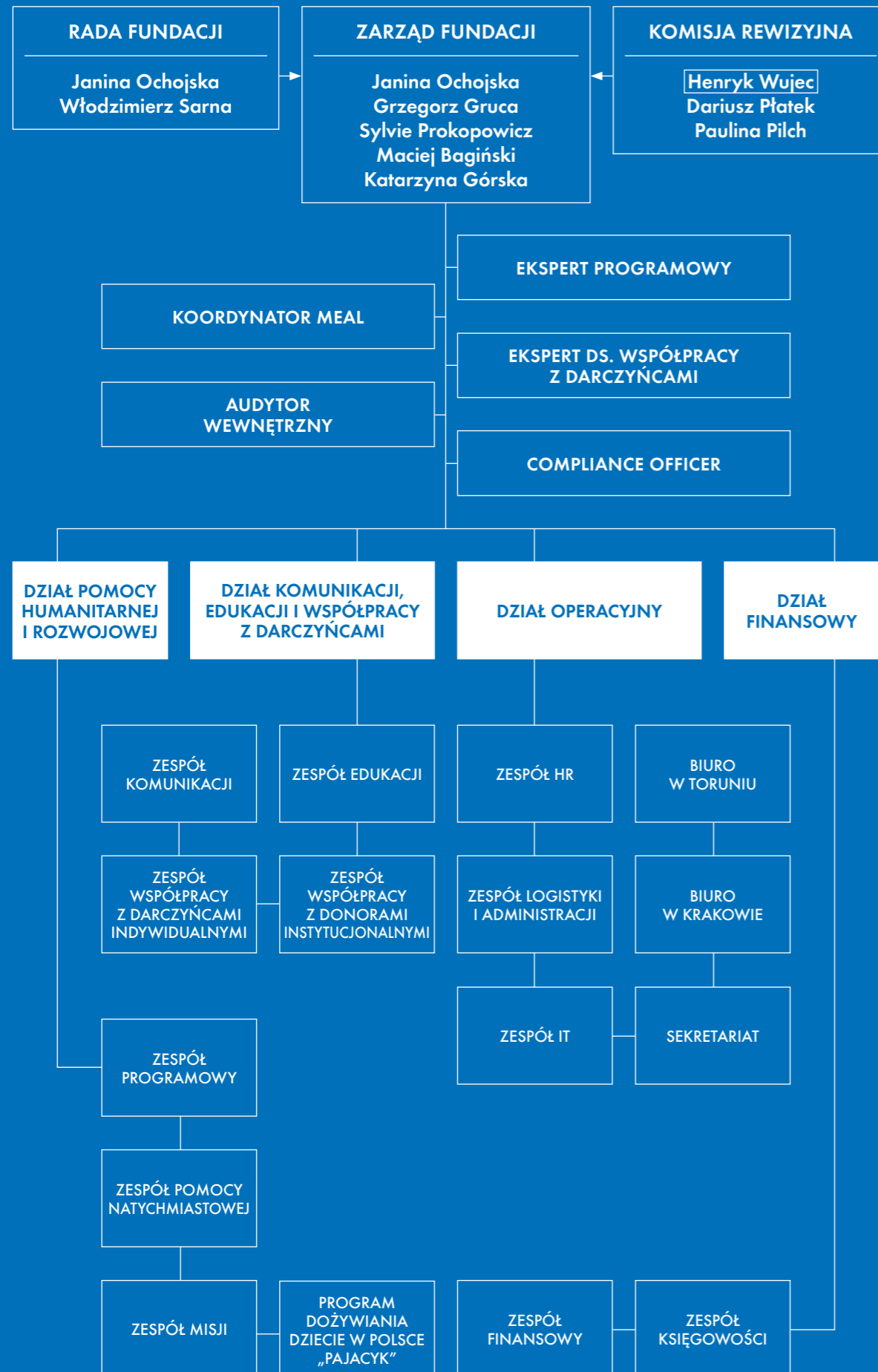
## KLUB PAH SOS

To nasz wieloletni program pomocowy. Będąc klubowiczem, jesteś częścią społeczności, która chce działać tak, aby wyprzedzić kryzys. Każdy, kto dołącza do Klubu PAH SOS, zobowiązuje się przekazywać cykliczną darowiznę na naszą pomoc natychmiastową. Co to oznacza? W sytuacji kiedy wybucha niespodziewany kryzys humanitarny, środki wpłacone przez klubowiczów pozwalają nam natychmiast uruchomić działania i jechać z pomocą tam, gdzie wydarzyła się katastrofa. To nieocenione wsparcie w sytuacjach, kiedy każdy dzień ma znaczenie. Dziękujemy Klubowiczom za zaufanie!



Bartosz Banasik pobiegł dla PAH już kolejny raz w ramach akcji #BiegamDobrze. Jego specjalnością jest pokonywanie trasy biegu w przebraniu. Obiecał, że w tym roku pobiegnie w stroju... uciekającej panny młodej. Wyzначył cel zbiórki na 100 zł za 1 km maratonu, czyli w sumie 4219 zł, a zebrał 6312 zł! Jak sam mówił: „Chcę, żeby mój start był czymś więcej niż wyścigiem. Wspieram PAH, bo pomaga najbardziej pokrzywdzonym, zapomnianym, bez względu na ich pochodzenie, wyznanie, kolor skóry. Pomaga człowiekowi. Nie w spektakularnych zrywach, ale na co dzień, normalnie”.

# STRUKTURA ORGANIZACJI



# ZESPÓŁ PAH

Polska Akcja Humanitarna to ludzie, którzy wspólnie pracują nad tym, żeby zapewnić jak najlepszą pomoc. Zatrudniamy profesjonalistów i ekspertów w swoich dziedzinach, którzy, oprócz wiedzy i doświadczenia, mają wrażliwość i pasję do pomagania. Pracownik humanitarny to nie do końca stereotypowy obraz, który kojarzymy z filmów – to m.in. księgowi, logistycy, marketingowcy, socjologowie, inżynierowie. W przypadku PAH to nie tylko Polacy, ale osoby z całego świata, a przede wszystkim pracownicy lokalni – pochodzący z krajów, w których pomagamy. Bardzo ważne dla nas są równe szanse na zatrudnienie oraz aktywizowanie lokalnych społeczności w miejscach, gdzie prowadzimy działania. Dlatego w 2019 roku w zagranicznych oddziałach naszej organizacji na 172 zatrudnione osoby było aż 161 pracowników lokalnych. To oni najlepiej rozumieją kontekst kulturowy i potrzeby swoich społeczności.

**172 OSOBY**  
PRACOWNICY NA MISJACH

**68 OSÓB**  
PRACOWNICY W POLSCE

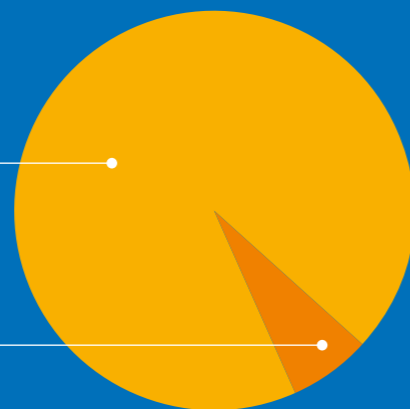
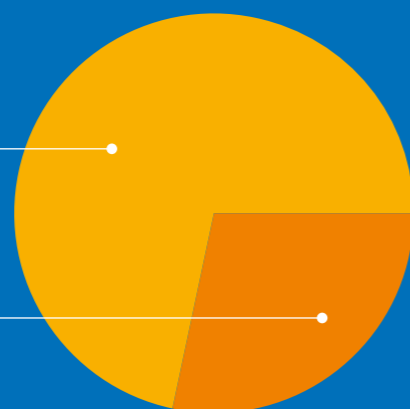
**161 OSÓB**  
PRACOWNICY LOKALNI  
NA MISJACH

**11 OSÓB**  
EKSPACI PRACUJĄCY  
NA MISJACH



**240 OSÓB**

LICZBA WSZYSTKICH PRACOWNIKÓW  
ZATRUDNIONYCH W PAH W 2019 ROKU



Fot: PAH

PAH to także wspaniała grupa wolontariuszek i wolontariuszy, którzy pomagają nam w naszej pracy w Polsce.

**DZIĘKUJEMY WAM ZA WASZE NIEUSTANNE ZAANGAŻOWANIE!**

# ŹRÓDŁA FINANSOWANIA



## DARCZYŃCY INSTYTUCJONALNI

DARCZYŃCA	KWOTA W PLN
Dyrekcja Generalna Komisji Europejskiej ds. Pomocy Humanitarnej i Ochrony Ludności (ECHO)	7 921 806,67
The United Nations Development Programme	6 699 785,23
The Office of U.S. Foreign Disaster Assistance (OFDA)	5 028 280,30
Biuro Narodów Zjednoczonych ds. Koordynacji Pomocy Humanitarnej (OCHA)	5 005 745,97
Ministerstwo Spraw Zagranicznych (MSZ)	4 648 784,18
UNICEF	2 818 849,65
arche noVa	2 344 256,86
Norwegian Church Aid	1 670 771,30
Deutsche Gesellschaft für Internationale Zusammenarbeit (GIZ)	1 455 292,57
Komisja Europejska - EU MADAD	1 167 020,22
Caritas Polska	290 002,71
AMREF Health Africa	211 111,32
Fundacja Edukacji Dla Demokracji (FED)	70 000
Charities Aid Foundation (CAF)	52 911,00
Pozytywne Inicjatywy Edukacja - Kokoszki	56 793,33
Ambasada Holandii	49 364,04
Międzynarodowa Organizacja ds. Migracji (IOM)	5 419,43
<b>RAZEM</b>	<b>39 485 355,45</b>

## DARCZYŃCY KORPORACYJNI/BIZNESOWI

DARCZYŃCA	KWOTA W PLN
Altenberg Sp. z o.o.	681 500,00
Santander (przez SPPAH)	456 471,38
Electrolux Poland Sp. z o.o.	131 355,28
DHL Global Forwarding Sp. z o.o.	125 674,50
Sodexo Benefits and Rewards Services Polska Sp. z o.o.	115 470,40
OS3 (przez SPPAH)	100 000,00
Kaufland (przez SPPAH)	100 000,00
International Paper Polska Sp. z o.o. (przez SPPAH)	100 000,00
NCAB Group Polska SP. z o.o.	70 000,00
Fundacja Maraton Warszawski	63 964,49
BP Europa SE Oddział w Polsce (m.in. w ramach Świątecznego Stołu Pajacyka przez SPPAH)	58 705,00
Auchan Polska Sp. z o.o	58 675,00
Meblik SP. z o.o.	50 000,00
Noxan Sp. z o.o.	50 000,00
Agora SA	45 000,00
Early Stage Sp. z o.o. Sp.k.	40 000,00
Loyalty Partner Polska Sp. z o.o.	37 037,98
FRIS Style Myślenia Anna Samborska-Owczarek	31 950,00
Wydawnictwo Podatkowe Gofin Sp. z o.o.	30 000,00
Mercedes-Benz Leasing Polska Sp. z o.o.	25 450,00
KW Trade (przez SPPAH)	25 000,00
Darczyńcy korporacyjni w ramach Świątecznego Stołu Pajacyka (przez SPPAH)	21 427,82
Ilustris s.c. (przez SPPAH)	17 525,98
Orange Polska SA	16 422,12
Alphabet	15 000,00
Wpłaty od firm poniżej 15 tys. PLN	197 456,05
<b>RAZEM</b>	<b>2 664 086,00</b>

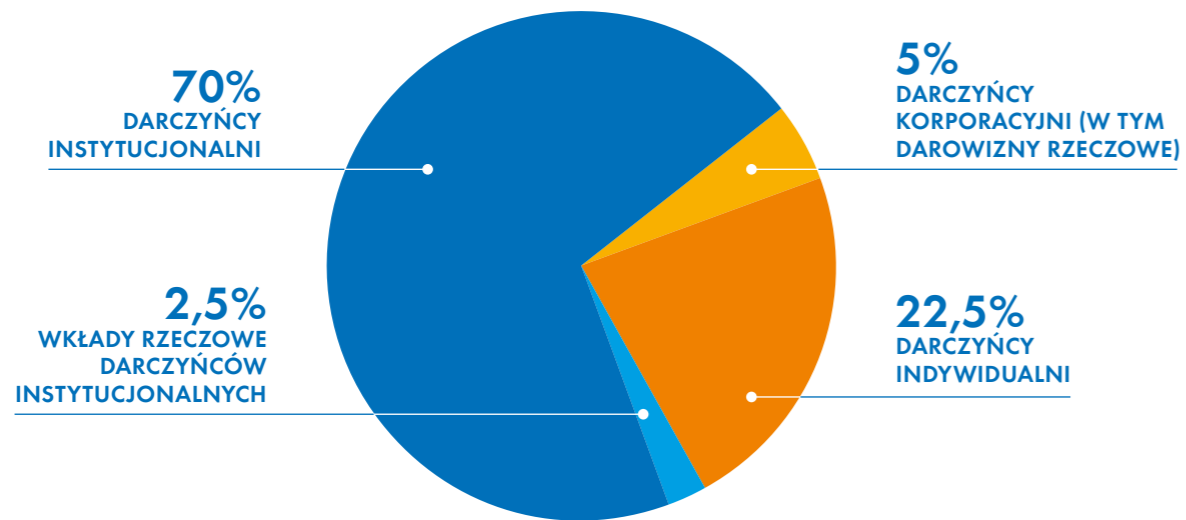
## DARCZYŃCY INDYWIDUALNI

DARCZYŃCA	KWOTA W PLN
Wpłaty osób fizycznych	9 693 206
1% podatku dochodowego	1 911 595
Klub PAH SOS	1 017 724
Zbiórki publiczne	129 584
Wpłaty od szkół	145 634
<b>RAZEM</b>	<b>12 878 743</b>

## DAROWIZNY RZECZOWE

DAROWIZNA	KWOTA W PLN
Darowizny rzeczowe - Misje	1 473 243,74
Darowizny rzeczowe - UNICEF	80 072,44
Darowizny rzeczowe - firmy	18 054,17
Darowizny rzeczowe - Pryzmat	7 490,19
Darowizny usług od firm	7 000,00
<b>RAZEM</b>	<b>1 585 860,54</b>

## ŹRÓDŁA FINANSOWANIA



## KONTROLE I AUDYTY

Polska Akcja Humanitarna regularnie poddaje się kontrolom i audytom. W 2019 roczne sprawozdanie finansowe PAH za rok 2018 było przedmiotem audytu i opinii przeprowadzonych przez firmę Moore Stephens. W przeciągu 2019 roku kolejni audytorzy zewnętrzni kontrolowali wydatkowanie środków finansowych pochodzących od donatorów instytucjonalnych i/lub zastosowanie systemu kontroli wewnętrznej na różnych poziomach funkcjonowania Fundacji (dot. m.in. donatorów: GIZ, KPRM, MSZ, NCA, OCHA, UNICEF, UNDP). Kontrola NIK objęła wydatkowanie grantów uzyskanych od KPRM i MSZ. Już w 2019 roku rozpoczęliśmy też przygotowania do tzw. Ex-ante Assessment poprzedzającego podpisanie (przewidziane na grudzień 2020) nowej umowy ramowej z ECHO (Komisja Europejska).

## PODZIAŁ KOSZTÓW WEDŁUG PROGRAMÓW

KOSZT	KWOTA W PLN
<b>Misje</b>	
Sudan Południowy	16 744 488
Somalia	10 450 006
Irak	3 369 316
Syria	6 370 383
Ukraina	6 442 682
Jemen	2 088 781
Kenia	1 642 501
<b>Misje razem</b>	<b>47 108 157</b>
Koszty Pajacyk	1 458 092
Koszty Edukacja	489 800
Pozostałe koszty statutowe	7 754 864
Koszty finansowe	1 007 647
<b>RAZEM</b>	<b>57 818 560</b>



# INFORMACJE FINANSOWE

(WSZYSTKIE KWOTY W PLN)

## PRZYCHODY Z DZIAŁALNOŚCI STATUTOWEJ

	01.01-31.12.2019 r.	01.01-31.12.2018 r.
Wpłaty określone statutem	56 614 044,65	82 463 800,22
Inne przychody określone statutem	0,00	0,00
<b>RAZEM</b>	<b>56 614 044,65</b>	<b>82 463 800,22</b>

## PRZYCHODY Z DZIAŁALNOŚCI STATUTOWEJ – STRUKTURA WG ŹRÓDEŁ FINANSOWANIA

	01.01-31.12.2019 r.	01.01-31.12.2018 r.
Ambasady obcych rządów	49 364,04	13 935,96
Darowizny rzeczowe	1 578 860,54	31 539 700,56
Darowizny usług	7 000,00	14 246,26
Dotacje od instytucji państwowych polskich	4 648 784,18	3 615 750,99
Dotacje od instytucji samorządowych polskich	37 793,33	115 258,12
Instytucje rządowe zagraniczne	0,00	0,00
Nawiązki komornicze	0,00	0,00
NGO – polskie	70 000,00	0,00
NGO – zagraniczne	4 569 052,72	4 209 288,21
Organizacja rządowa zagraniczna	1 455 292,57	6 048 508,30
Organizacje EU	9 088 826,89	9 434 201,31
Organizacje międzyrządowe	(5 419,43)	272 179,68
Organizacje UN	14 524 380,85	9 501 418,25
Wpłaty 1%	1 911 594,75	1 506 059,71
Wpłaty od osób prywatnych i prawnych	13 650 233,91	14 268 872,39
Zagraniczne Agencje Rządowe	5 028 280,30	1 924 380,48
Finansowanie z uzyskanych odsetek bankowych	0,00	0,00
<b>RAZEM</b>	<b>56 614 044,65</b>	<b>82 463 800,22</b>

## INNE PRZYCHODY FINANSOWE

	01.01-31.12.2019 r.	01.01-31.12.2018 r.
Środki pieniężne	11 456,32	52 012,97
Odsetki	11 456,32	8 834,08
Przyrost wartości rynkowej	0,00	43 178,89
Pozostałe, w tym:	6 347,83	1 399,65
odwrócenie odpisów aktualizujących odsetki od należności	0,00	0,00
nadwyżka dodatnich różnic kursowych nad ujemnymi w tym:	0,00	0,00
• dodatnie różnice kursowe zrealizowane z br	0,00	0,00
• ujemne różnice kursowe zrealizowane z br	0,00	0,00
• dodatnie różnice kursowe niezrealizowane z wyceny	0,00	0,00
• ujemne różnice kursowe niezrealizowane z wyceny	0,00	0,00
Pozostałe:	6 347,83	1 399,65
<b>RAZEM</b>	<b>17 804,15</b>	<b>53 412,62</b>

## FUNDUSZE WŁASNE FUNDACJI

	NA DZIEŃ:	31.12.2019 r.	31.12.2018 r.
Fundusz statutowy		1 500,00	1 500,00
		wniesiony w równych częściach przez fundatorów	wniesiony w równych częściach przez fundatorów
Wynik finansowy		(442 770,17)	1 403 630,09
Zysk z lat ubiegłych		10 761 155,88	12 164 785,97
<b>RAZEM</b>		<b>10 247 038,15</b>	<b>10 762 655,88</b>

## ROZLICZENIA MIĘDZYOKRESOWE

### ROZLICZENIA MIĘDZYOKRESOWE KRÓTKOTERMINOWE

	STAN NA DZIEŃ:	31.12.2019 r.	31.12.2018 r.
Krótkoterminowe		17 828 623,67	25 081 140,65
Umowy darowizny		0,00	264 907,40
Umowy dotacji		17 760 487,03	24 724 982,91
Pozostałe		68 136,64	91 250,34
<b>RAZEM</b>		<b>17 828 623,67</b>	<b>24 724 982,91</b>

### ROZLICZENIA MIĘDZYOKRESOWE KRÓTKOTERMINOWE – UMOWY DOTACJI

	STAN NA DZIEŃ:	31.12.2019 r.	31.12.2018 r.
Projekty realizowane w Sudanie Płd.		4 866 106,02	4 230 030,99
Projekty realizowane w Syrii		568 984,48	5 700 577,87
Projekty realizowane w Ukrainie		5 855 635,46	3 761 166,92
Projekty realizowane w Somalii		4 030 162,08	8 598 779,46
Projekty edukacyjne		0,00	0,00
Projekty realizowane w Iraku		2 397 556,24	2 336 246,63
Pozostałe projekty		42 042,75	98 181,04
<b>RAZEM</b>		<b>17 760 487,03</b>	<b>24 724 982,91</b>

### ROZLICZENIA MIĘDZYOKRESOWE KRÓTKOTERMINOWE – UMOWY DAROWIZNY

	STAN NA DZIEŃ:	31.12.2019 r.	31.12.2018 r.
Projekty realizowane w Syrii		0,00	0,00
Projekty realizowane w Somalii		0,00	60 000,00
Projekty realizowane w Polsce i na świecie		0,00	68 907,40
Projekty realizowane w Sudanie Płd.		0,00	136 000,00
Projekty realizowane w Ukrainie		0,00	0,00
<b>RAZEM</b>		<b>0,00</b>	<b>264 907,40</b>

### ROZLICZENIA MIĘDZYOKRESOWE KRÓTKOTERMINOWE – POZOSTAŁE

	STAN NA DZIEŃ:	31.12.2019 r.	31.12.2018 r.
Rezerwa na badanie przez biegłego rewidenta		27 000,00	27 000,00
Projekty realizowane we współpracy ze Szkołą Podstawową w Kokoszkach w ramach programu Edukacji Globalnej		8 630,64	21 747,34
Umowa darowizny samochodu Toyota Avensis UM. DAROW. 15/03/2018		32 506,00	42 503,00
<b>RAZEM</b>		<b>68 136,64</b>	<b>91 250,34</b>

## KOSZTY REALIZACJI ZADAŃ STATUTOWYCH

### KOSZTY REALIZACJI ZADAŃ STATUTOWYCH – STRUKTURA WG ŹRÓDEŁ FINANSOWANIA

	01.01-31.12.2019 r.	01.01-31.12.2018 r.
Ambasady obcych rządów	51 830,99	13 935,96
Darowizny rzeczowe	1 564 788,60	31 525 162,44
Darowizny usług	7 000,00	0,00
Dotacje od instytucji państwowych polskich	4 648 830,13	3 611 829,31
Dotacje od instytucji samorządowych polskich	57 715,83	100 542,51
Instytucje rządowe zagraniczne	0,00	0,00
Organizacje pozarządowe polskie	69 840,00	0,00
Organizacje pozarządowe zagraniczne	4 447 785,68	4 162 593,94
Organizacje UE	8 987 543,05	9 377 577,22
Organizacje międzyrządowe	378 645,23	266 760,25
Organizacje rządowe zagraniczne	1 380 148,17	5 937 135,70
Organizacje ONZ	14 029 949,84	9 510 932,06
Finansowanie z uzyskanych odsetek bankowych	0,00	0,00
Wpłaty 1%	2 132 344,52	458 498,89
Wpłaty od osób prywatnych i prawnych	12 286 180,78	14 602 082,81
Zagraniczne Agencje Rządowe	4 952 433,85	1 914 107,87
<b>RAZEM</b>	<b>54 995 036,67</b>	<b>81 481 158,96</b>

## KOSZTY REALIZACJI ZADAŃ STATUTOWYCH CD.

### KOSZTY ADMINISTRACYJNE – STRUKTURA WG ŹRÓDEŁ FINANSOWANIA

	01.01-31.12.2019 r.	01.01-31.12.2018 r.
Darowizny rzeczowe	14 701,94	0,00
Darowizny usług	0,00	17 150,12
Dotacje od instytucji państwowych polskich	0,00	14 246,26
NGO-zagraniczne	61 889,72	45 924,00
Organizacja rządowa zagraniczna	87 007,38	59 110,04
Organizacje EU	36 380,68	127 836,06
Organizacje UN	126 373,40	77 623,39
Organizacje międzyrządowe	2 192,21	0,00
Wpłaty 1%	0,00	0,00
Wpłaty od osób prywatnych i prawnych	584 150,60	1 139 273,24
Zagraniczne Agencje Rządowe	75 736,28	10 381,60
<b>RAZEM</b>	<b>988 432,21</b>	<b>1 491 544,71</b>

## INNE KOSZTY FINANSOWE

	01.01-31.12.2019 r.	01.01-31.12.2018 r.
Utworzenie rezerw	0,00	0,00
Pozostałe, w tym:	1 025 451,06	221 350,17
Odписy aktualizujące odsetki od należności	0,00	0,00
Nadwyżka ujemnych różnic kursowych nad dodatnimi – w tym:	1 020 662,08	199 223,83
Dodatnie różnice kursowe zrealizowane z br.	681 704,36	417 555,47
Ujemne różnice kursowe zrealizowane z br.	1 341 100,18	146 101,70
Dodatnie różnice kursowe zrealizowane z lat ubiegłych	0,00	0,00
Ujemne różnice kursowe zrealizowane z lat ubiegłych	0,00	0,00
Dodatnie różnice kursowe niezrealizowane z wyceny	1 470 151,71	357 879,78
Ujemne różnice kursowe niezrealizowane z wyceny	1 831 417,97	828 557,38
Odsetki zapłacone budżetowe	965,36	6 116,13
Pozostałe	3 823,62	16 010,21
<b>RAZEM</b>	<b>1 025 451,06</b>	<b>221 350,17</b>

# BILANS

## AKTYWA

LP	TYTUŁ	NR	STAN NA: 31.12.2019 r.	STAN NA: 31.12.2018 r.
A	AKTYWA TRWAŁE		<b>2 579 832,84</b>	<b>2 679 016,31</b>
I	Wartości niematerialne i prawne	1	<b>108 197,64</b>	<b>0,00</b>
1	Koszty zakończonych prac rozwojowych		0,00	0,00
2	Wartość firmy		0,00	0,00
3	Inne wartości niematerialne i prawne		<b>108 197,64</b>	0,00
4	Zaliczki na wartości niematerialne i prawne		0,00	0,00
II	Rzeczowe aktywa trwałe		<b>2 227 135,20</b>	<b>2 679 016,31</b>
1	Środki trwałe	2	<b>1 969 522,75</b>	<b>2 679 016,31</b>
a	grunty (w tym prawo użytkowania wieczystego gruntu)		0,00	0,00
b	budynki, lokale, prawa do lokali i obiekty inżynierii lądowej i wodnej		399 881,81	457 007,81
c	urządzenia techniczne i maszyny		1 063 582,44	1 494 427,95
d	środki transportu		462 635,25	679 713,76
e	inne środki trwałe		43 423,25	47 866,79
2	Środki trwałe w budowie	3	<b>257 612,45</b>	0,00
3	Zaliczki na środki trwałe w budowie		0,00	0,00
III	Należności długoterminowe		0,00	0,00
1	Od jednostek powiązanych		0,00	0,00
2	Od pozostałych jednostek, w których jednostka posiada zaangażowanie w kapitale		0,00	0,00
3	Od jednostek pozostałych		0,00	0,00
IV	Inwestycje długoterminowe		<b>244 500,00</b>	0,00
1	Nieruchomości		0,00	0,00
2	Wartości niematerialne i prawne		0,00	0,00
3	Długoterminowe aktywa finansowe		0,00	0,00
a	w jednostkach powiązanych		0,00	0,00
b	w pozostałych jednostkach, w których jednostka posiada zaangażowanie w kapitale		0,00	0,00
c	w pozostałych jednostkach		0,00	0,00
4	Inne inwestycje długoterminowe		<b>244 500,00</b>	0,00

LP	TYTUŁ	NR	STAN NA: 31.12.2019 r.	STAN NA: 31.12.2018 r.
V	Długoterminowe rozliczenia międzyokresowe		0,00	0,00
1	Aktywa z tytułu odroczonego podatku dochodowego		0,00	0,00
2	Inne rozliczenia międzyokresowe		0,00	0,00
B	AKTYWA OBROTOWE		<b>29 482 759,61</b>	<b>37 725 962,47</b>
I	Zapasy		<b>4 449,73</b>	<b>4 449,73</b>
1	Materiały	5	<b>4 449,73</b>	<b>4 449,73</b>
2	Półprodukty i produkty w toku		0,00	0,00
3	Produkty gotowe		0,00	0,00
4	Towary		0,00	0,00
5	Zaliczki na dostawy i usługi		0,00	0,00
II	Należności krótkoterminowe		<b>17 360 373,58</b>	<b>21 592 768,17</b>
1	Należności od jednostek powiązanych		0,00	0,00
a	z tytułu dostaw i usług, o okresie spłaty:		0,00	0,00
b	inne		0,00	0,00
2	Należności od pozostałych jednostek, w których jednostka posiada zaangażowanie w kapitale		0,00	0,00
a	z tytułu dostaw i usług, o okresie spłaty:		0,00	0,00
b	inne		0,00	0,00
3	Należności od pozostałych jednostek		<b>17 360 373,58</b>	<b>21 592 768,17</b>
a	z tytułu dostaw i usług, o okresie spłaty:		17 263 043,62	21 345 619,49
	- do 12 miesięcy	6	17 263 043,62	21 345 619,49
	- powyżej 12 miesięcy		0,00	0,00
b	z tytułu podatków, dotacji, ceł, ubezpieczeń społecznych i zdrowotnych oraz innych tytułów publicznoprawnych		0,00	0,00
c	inne		97 329,96	247 148,68
d	dochodzone na drodze sądowej		0,00	0,00
III	Inwestycje krótkoterminowe		<b>11 688 668,72</b>	<b>15 709 738,79</b>
1	Krótkoterminowe aktywa finansowe		<b>11 688 668,72</b>	<b>15 465 238,79</b>
a	w jednostkach powiązanych		0,00	0,00
b	w pozostałych jednostkach		2 362,90	3 741 343,33
	- udziały lub akcje		0,00	0,00
	- inne papiery wartościowe		0,00	0,00
	- udzielone pożyczki		0,00	0,00
	- inne krótkoterminowe aktywa finansowe	4	2 362,90	3 741 343,33

LP	TYTUŁ	NR	STAN NA: 31.12.2019 r.	STAN NA: 31.12.2018 r.
c	środki pieniężne i inne aktywa pieniężne		11 686 305,82	11 723 895,46
	- środki pieniężne w kasie i na rachunkach		8 644 568,07	11 524 568,71
	- inne środki pieniężne		3 041 737,75	199 326,75
	- inne aktywa pieniężne		0,00	0,00
2	Inne inwestycje krótkoterminowe	4	0,00	244 500,00
IV	Krótkoterminowe rozliczenia międzyokresowe	7	<b>429 267,58</b>	<b>419 005,78</b>
C	Należne wpłaty na kapitał (fundusz) podstawowy		0,00	0,00
D	Udziały (akcje) własne		0,00	0,00
<b>AKTYWA RAZEM</b>			<b>32 062 592,45</b>	<b>40 404 978,78</b>

## PASYWA

LP	TYTUŁ	NR	STAN NA: 31.12.2019 r.	STAN NA: 31.12.2018 r.
A	FUNDUSZ WŁASNY		<b>10 319 885,71</b>	<b>10 762 655,88</b>
I	Fundusz założycielski	8	<b>1 500,00</b>	<b>1 500,00</b>
II	Kapitał (fundusz) zapasowy		0,00	0,00
III	Fundusz podstawowy		0,00	0,00
IV	Fundusz rezerwowy	8	0,00	0,00
V	Zysk (strata) z lat ubiegłych		<b>10 761 155,88</b>	<b>12 164 785,97</b>
VI	Zysk (strata) netto	9	<b>-442 770,17</b>	<b>-1 403 630,09</b>
VII	Odpisy z zysku netto w ciągu roku obrotowego (wielkość ujemna)		0,00	0,00
B	ZOBOWIĄZANIA I REZERWY NA ZOBOWIĄZANIA		<b>21 742 706,74</b>	<b>29 642 322,90</b>
I	Rezerwy na zobowiązania		<b>2 136 223,45</b>	<b>1 416 268,23</b>
1	Rezerwa z tytułu odroczonego podatku dochodowego		0,00	0,00
2	Rezerwa na świadczenia emerytalne i podobne		<b>2 136 223,45</b>	<b>1 416 268,23</b>
	- długoterminowa		0,00	0,00
	- krótkoterminowa	10	2 136 223,45	1 416 268,23
3	Pozostałe rezerwy		0,00	0,00
	- długoterminowe		0,00	0,00
	- krótkoterminowe		0,00	0,00
II	Zobowiązania długoterminowe		0,00	0,00

LP	TYTUŁ	NR	STAN NA: 31.12.2019 r.	STAN NA: 31.12.2018 r.
1	Wobec jednostek powiązanych		0,00	0,00
2	Wobec pozostałych jednostek, w których jednostka posiada zaangażowanie w kapitale		0,00	0,00
3	Wobec pozostałych jednostek		0,00	0,00
a	kredyty i pożyczki		0,00	0,00
b	z tytułu emisji dłużnych papierów wartościowych		0,00	0,00
c	inne zobowiązania finansowe		0,00	0,00
d	zobowiązania wekslowe		0,00	0,00
e	inne		0,00	0,00
III	Zobowiązania krótkoterminowe		<b>1 777 859,62</b>	<b>3 144 914,02</b>
1	Zobowiązania wobec jednostek powiązanych		0,00	0,00
a	z tytułu dostaw i usług, o okresie wymagalności:		0,00	0,00
	- do 12 miesięcy		0,00	0,00
	- powyżej 12 miesięcy		0,00	0,00
b	inne		0,00	0,00
2	Zobowiązania wobec pozostałych jednostek, w których jednostka posiada zaangażowanie w kapitale		0,00	0,00
a	z tytułu dostaw i usług, o okresie wymagalności:		0,00	0,00
	- do 12 miesięcy		0,00	0,00
	- powyżej 12 miesięcy		0,00	0,00
	inne		0,00	0,00
3	Wobec pozostałych jednostek		<b>1 772 874,34</b>	<b>3 067 781,74</b>
a	kredyty i pożyczki		0,00	1 275 706,95
b	z tytułu emisji dłużnych papierów wartościowych		0,00	0,00
c	inne zobowiązania finansowe		0,00	0,00
d	z tytułu dostaw i usług, o okresie wymagalności:	11	1 350 908,62	1 418 569,57
	- do 12 miesięcy		1 259 487,49	1 418 569,57
	- powyżej 12 miesięcy		91 421,13	0,00
e	zaliczki otrzymane na dostawy i usługi		0,00	0,00
f	zobowiązania wekslowe		0,00	0,00
g	z tytułu podatków, ceł, ubezpieczeń społecznych i zdrowotnych oraz innych tytułów publicznoprawnych		172 422,02	205 790,37
h	z tytułu wynagrodzeń		159 551,05	126 161,41
i	inne		89 992,65	41 553,44

LP	TYTUŁ	NR	STAN NA: 31.12.2019 r.	STAN NA: 31.12.2018 r.
4	Fundusze specjalne		4 985,28	77 132,28
IV	Rozliczenia międzyokresowe		17 828 623,67	25 081 140,65
1	Ujemna wartość firmy	12	0,00	0,00
2	Inne rozliczenia międzyokresowe		17 828 623,67	25 081 140,65
	- długoterminowe		0,00	0,00
	- krótkoterminowe		17 828 623,67	25 081 140,65
<b>PASYWA RAZEM</b>			<b>32 062 592,45</b>	<b>40 404 978,78</b>

## RACHUNEK ZYSKÓW I STRAT (WARIANT PORÓWNAWCZY)

LP	TYTUŁ	NR	WYKONANIE ZA OKRES: 01.01 - 31.12.2019 r.	WYKONANIE ZA OKRES: 01.01 - 31.12.2018 r.
A	Przychody z działalności statutowej:		56 614 044,65	82 463 800,22
I	Wpłaty określone statutem		56 614 044,65	82 463 800,22
II	Inne przychody określone statutem		0,00	0,00
B	Koszty realizacji zadań statutowych, w tym:		54 995 036,67	81 481 158,96
I	Amortyzacja		420 435,07	381 261,71
II	Zużycie materiałów i energii		12 499 061,37	37 542 886,63
V	Wynagrodzenia, Ubezpieczenia społeczne i inne świadczenia		22 254 049,94	21 094 782,84
VI	Pozostałe koszty rodzajowe		19 821 490,29	22 462 227,78
C	Wynik finansowy działalności statutowej (A-B)		1 619 007,98	982 641,26
D	Koszty administracyjne		988 432,21	1 491 544,71
I	Amortyzacja		440 607,59	536 609,45
II	Zużycie materiałów i energii		32 172,49	13 199,30
III	Usługi obce		40 374,88	37 790,45
IV	Podatki i opłaty		0,00	69,96
V	Wynagrodzenia, Ubezpieczenia społeczne i inne świadczenia		475 277,25	903 875,55
VI	Pozostałe koszty rodzajowe			
E	Wynik finansowy działalności statutowej po uwzględnieniu kosztów admin.(C-D)		630 575,77	(508 903,45)

LP	TYTUŁ	NR	WYKONANIE ZA OKRES: 01.01 - 31.12.2019 r.	WYKONANIE ZA OKRES: 01.01 - 31.12.2018 r.
F	Pozostałe przychody operacyjne		761 745,34	384 881,83
I	Inne przychody operacyjne		761 745,34	384 881,83
G	Pozostałe koszty operacyjne		827 444,37	1 111 670,92
I	Inne koszty operacyjne		827 444,37	1 111 670,92
H	Wynik finansowy na działalności operacyjnej (E+F-G)		564 876,74	(1 235 692,54)
I	Przychody finansowe		17 804,15	53 412,62
II	Odsetki		11 456,32	52 012,97
II	Różnice kursowe			
III	Inne		6 347,83	1 399,65
J	Koszty finansowe		1 025 451,06	221 350,17
I	Odsetki		965,36	6 116,13
II	Strata z tytułu rozchodu aktywów finansowych			
III	Aktualizacja wartości aktywów finansowych			
IV	Inne		3 823,62	16 010,21
V	Różnice kursowe		1 020 662,08	199 223,83
K	Wynik na działalności statutowej ogólnej		(442 770,17)	(1 403 630,09)
L	Podatek dochodowy			
M	Pozostałe obowiązkowe zmniejszenie/zwiększenia wyniku finansowego		(442 770,17)	(1 403 630,09)
N	Wynik finansowy netto (I-J-K)		(442 770,17)	(1 403 630,09)

Copyright © 2020  
Polska Akcja Humanitarna

**Polska Akcja Humanitarna**  
**al. Solidarności 78A,**  
**00-145 Warszawa, Polska**  
**tel. 22 828 88 82**

**NIP: 525-14-41-253**  
**KRS: 0000136833**  
**REGON: 010849302**

Zdjęcie na okładce:  
Rafał Grzelewski, PAH

[www.pah.org.pl](http://www.pah.org.pl)

Dziękujemy wszystkim  
darczyńcom, którzy  
wspierali Polską  
Akcję Humanitarną  
w 2019 roku!

Państwa zaangażowanie  
przyczynia się do zmiany  
warunków życia tysięcy  
ludzi, którzy potrzebują  
naszego wsparcia.  
Dziękujemy!

NUMER KONTA  
POLSKIEJ AKCJI HUMANITARNEJ:

**02 2490 0005 0000**  
**4600 8316 8772**



Polska Akcja Humanitarna

 [PolskaAkcjaHumanitarna](#)

 [PolskaAkcjaHumanitarna](#)

 [Polish Humanitarian Action](#)

 [pah\\_org](#)